

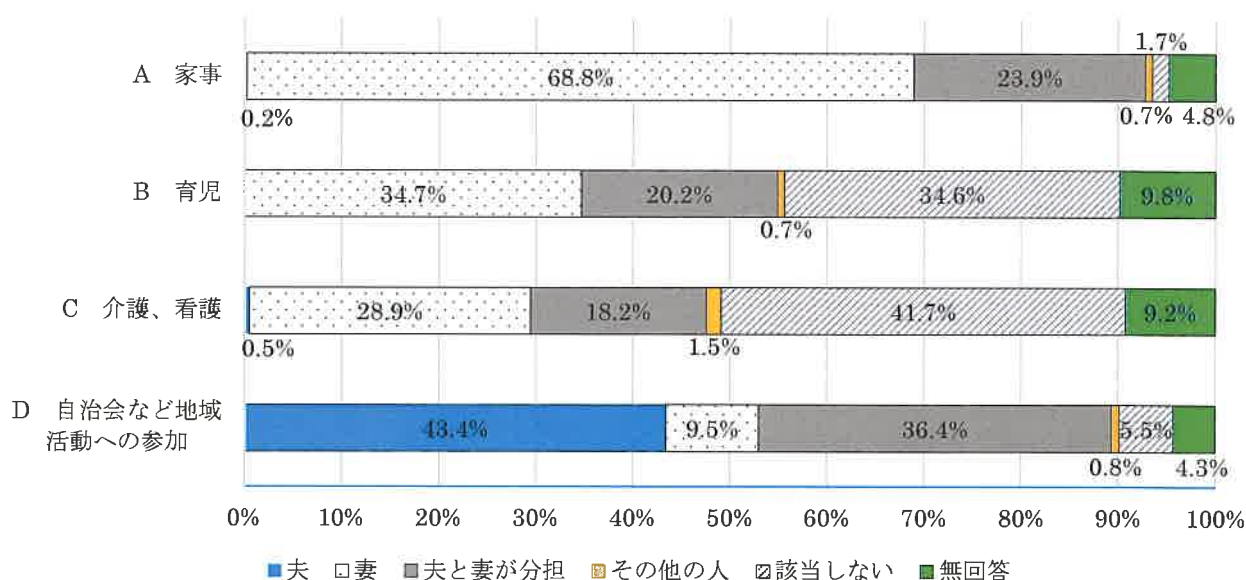
#### ④ 家庭生活について

【現在、結婚している方にお尋ねします。】

問 11 あなたの家庭では、現在、次のような事柄を主に誰が行っていますか。  
(各項目について、1つだけ選択)

	夫	妻	夫と妻が分担	その他の人	該当しない
A 家事					
B 育児					
C 介護、看護					
D 自治会など地域活動への参加					

家庭における夫婦の役割分担について



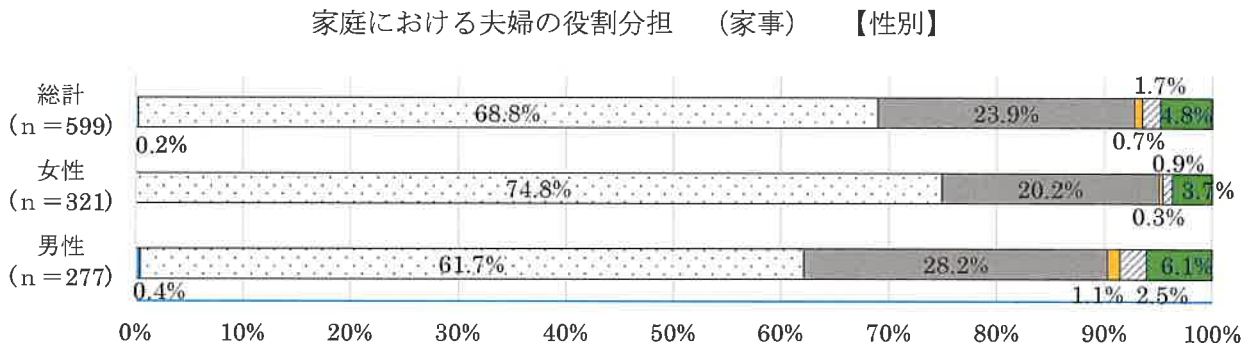
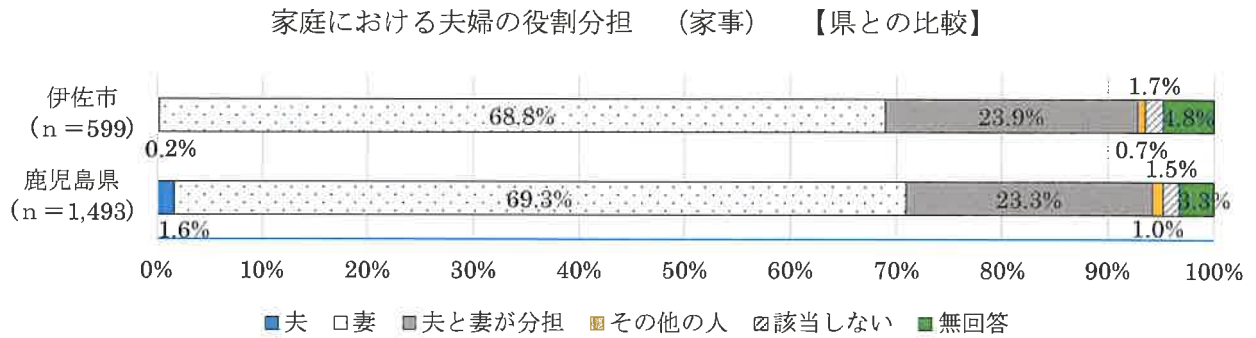
家庭における夫婦の役割分担について、『家事』(68.8%)、『育児』(34.7%)、『介護、看護』(28.9%)において「妻」の割合が高くなっており、『自治会など地域活動への参加』(43.4%)は「夫」の割合が高くなっている。

また、「夫と妻が分担」している割合は、『家事』(23.9%)、『育児』(20.2%)、『介護、看護』(18.2%)、『自治会など地域活動への参加』(36.4%)となっている。

### A 家庭における夫婦の役割分担【家事】

『家事』について、「夫」(0.2%)、「妻」(68.8%)、「夫と妻が分担」(23.9%)、「その他の人」(0.7%)、「該当しない」(1.7%)、「無回答」(4.8%)となっている。

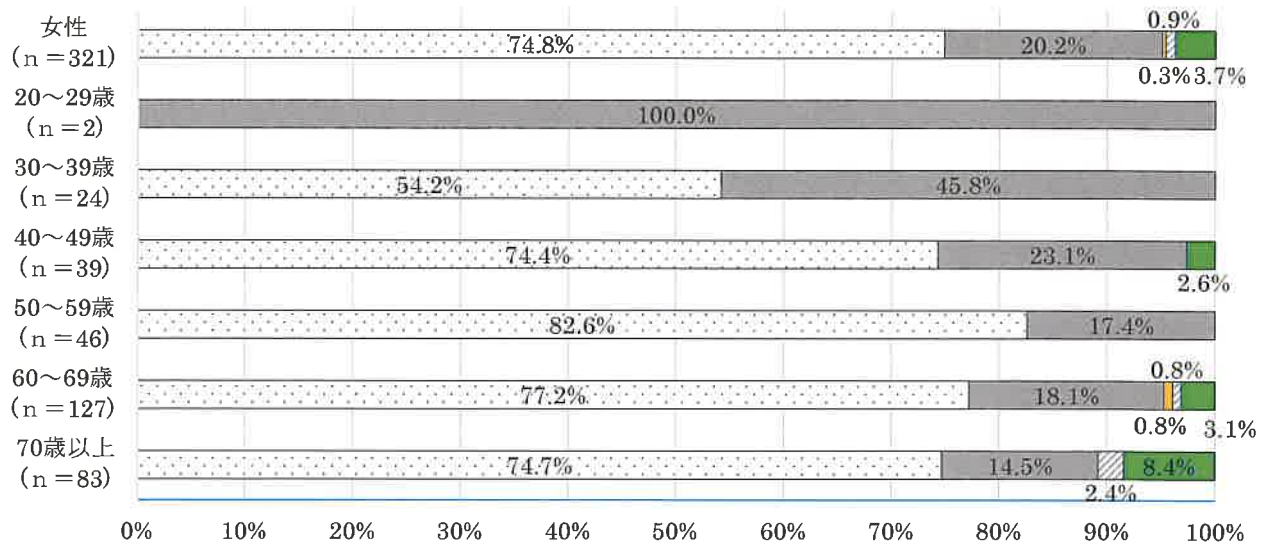
鹿児島県と比較して、大きな差はみられない。



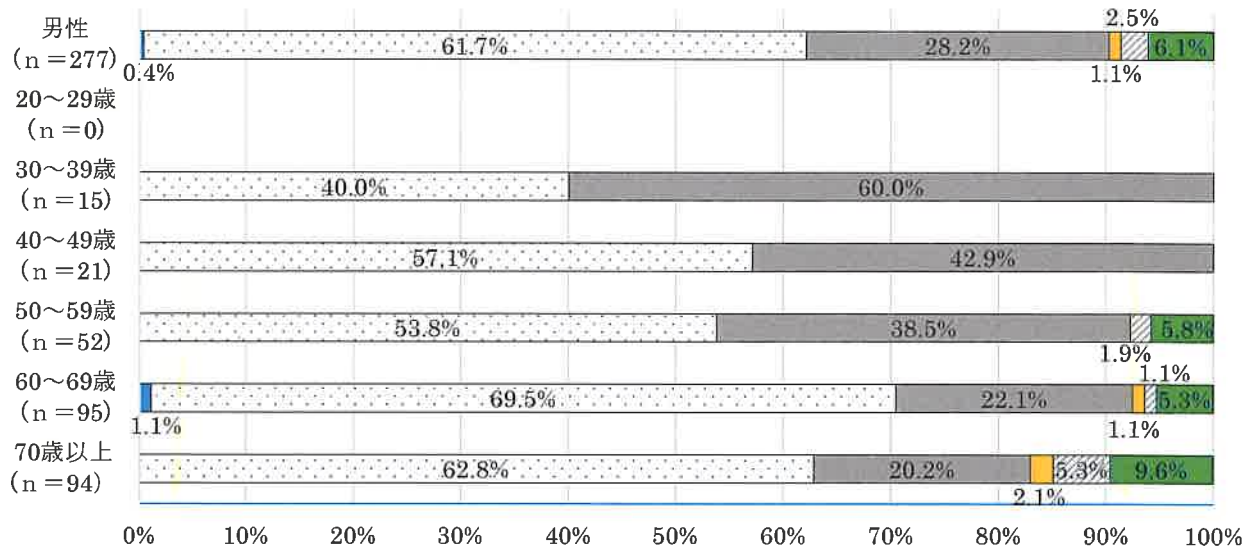
性別で見ると、「妻」と答えた割合は、女性(74.8%)が男性(61.7%)を13.1ポイント上回っている。

性別、年代別で見ると、40歳以上の各世代の女性では「妻」と答えた割合が、7割以上となっている。また、30歳以上の各世代で「夫と妻が分担」と答えた割合は、女性より男性の方が高くなっている。

家庭における夫婦の役割分担 (家事) 【女性、年代別】



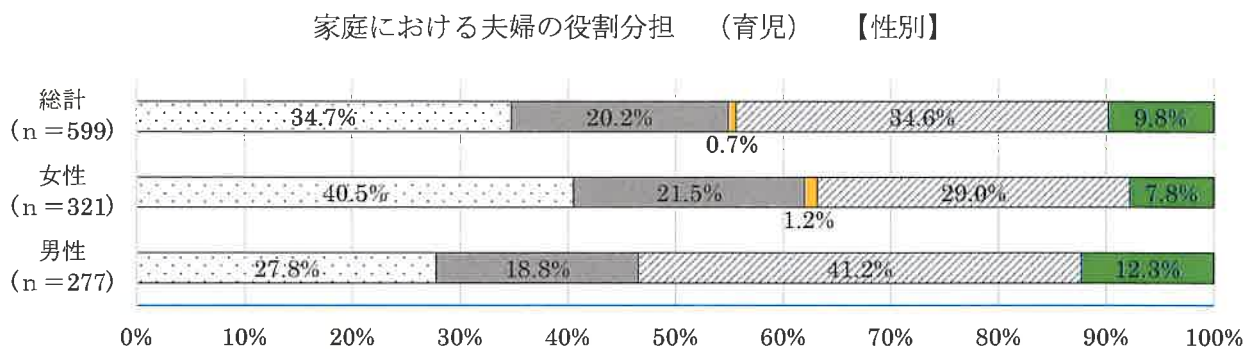
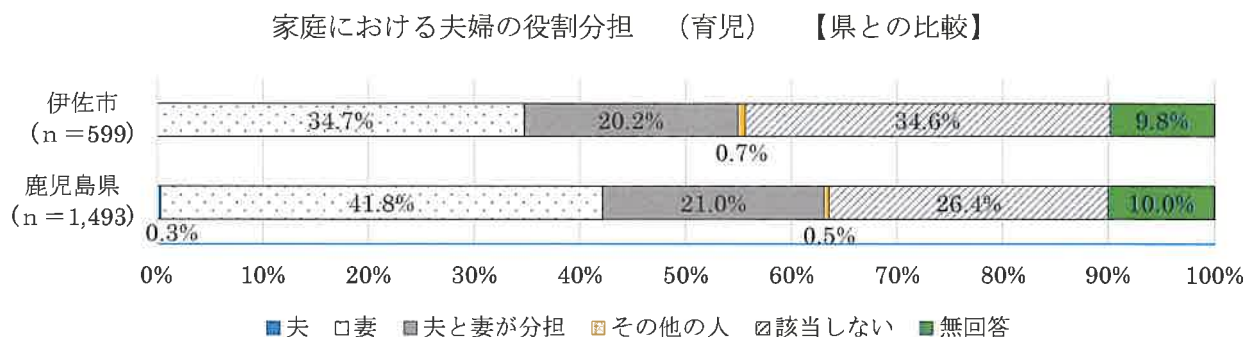
家庭における夫婦の役割分担 (家事) 【男性、年代別】



## B 家庭における夫婦の役割分担【育児】

『育児』について、「夫」（0%）、「妻」（34.7%）、「夫と妻が分担」（20.2%）、「その他の人」（0.7%）、「該当しない」（34.6%）、「無回答」（9.8%）となっている。

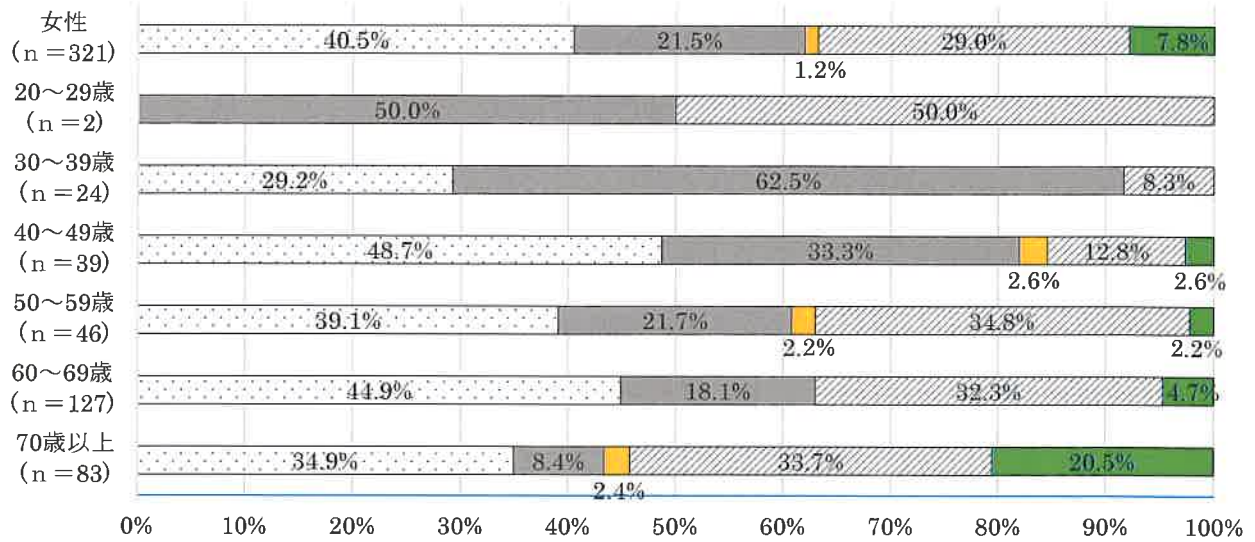
鹿児島県と比較すると、「妻」と答えた割合は、伊佐市の方が7.1ポイント低くなっており、「該当しない」と答えた割合は、伊佐市の方が8.2ポイント高くなっている。



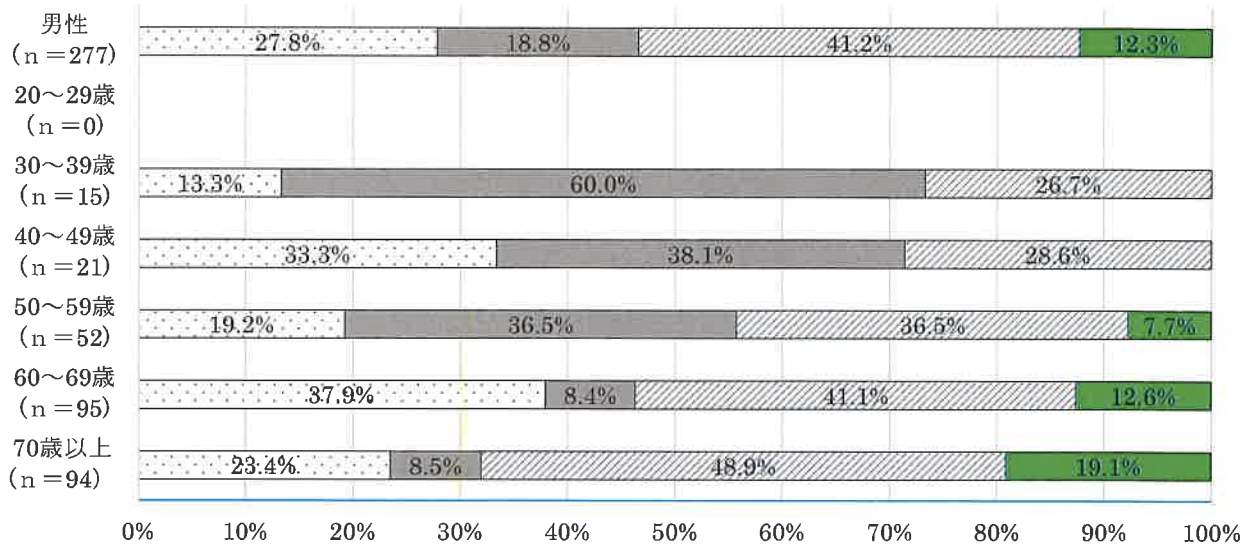
性別で見ると、「妻」と答えた割合は、女性（40.5%）が男性（27.8%）を12.7ポイント上回っている。

性別、年代別で見ると、30歳以上の各世代で「妻」と答えた割合は、男性より女性の方が高くなっている。また、30歳代の男女の約6割が、「夫と妻が分担」と回答している。

家庭における夫婦の役割分担（育児）【女性、年代別】



家庭における夫婦の役割分担（育児）【男性、年代別】

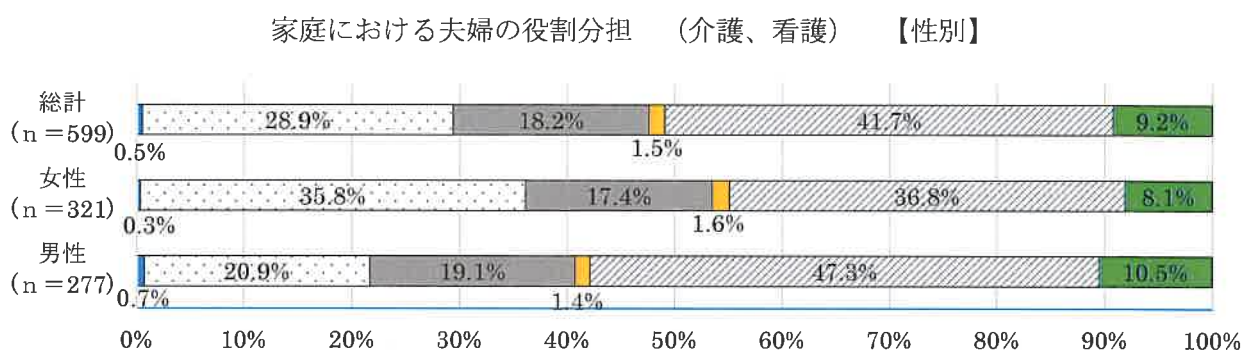
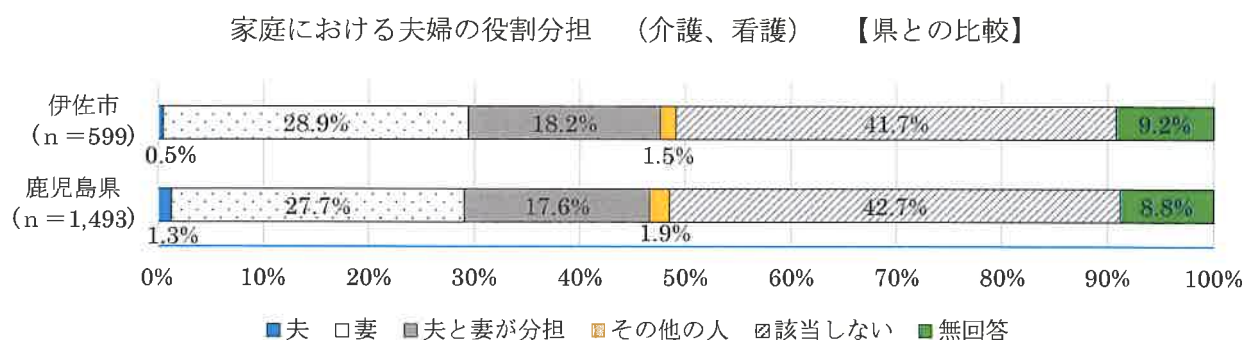




### C 家庭における夫婦の役割分担【介護、看護】

『介護、看護』について、「夫」(0.5%)、「妻」(28.9%)、「夫と妻が分担」(18.2%)、「その他の人」(1.5%)、「該当しない」(41.7%)、「無回答」(9.2%)となっている。

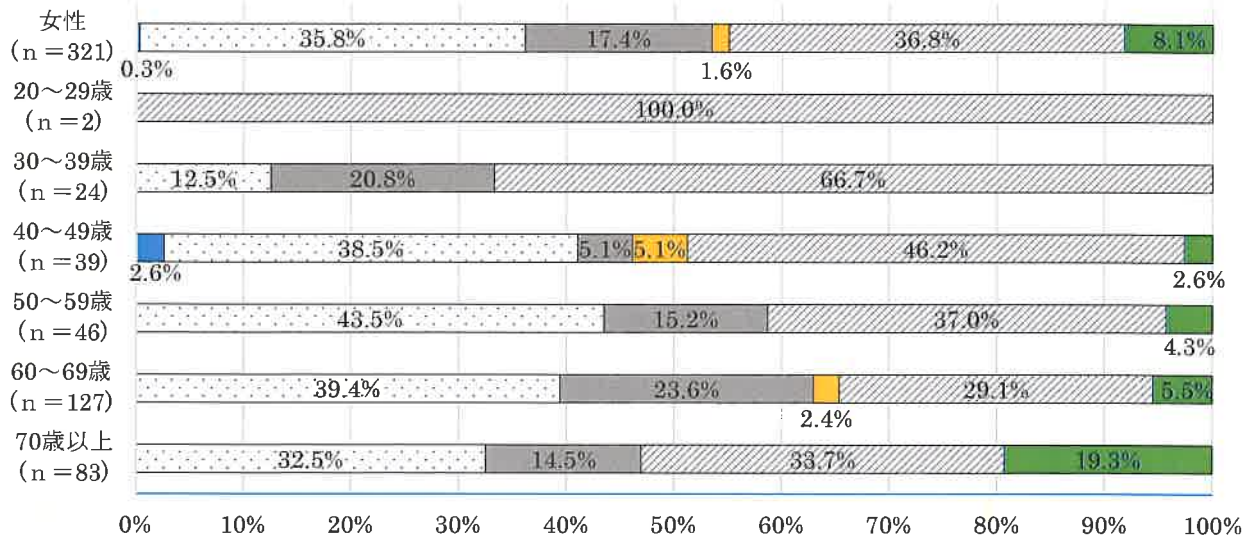
鹿児島県と比較して、大きな差はみられない。



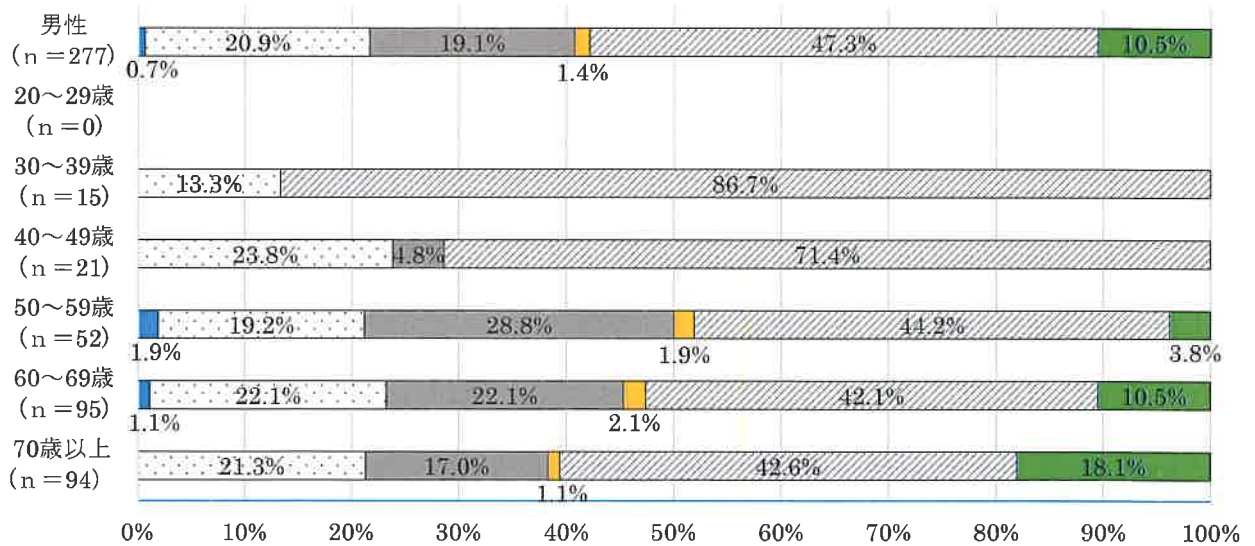
性別で見ると、「妻」と答えた割合は、女性(35.8%)が男性(20.9%)を14.9ポイント上回っている。

性別、年代別で見ると、40歳以上の各世代で「妻」と答えた割合は、男性より女性の方が高くなっている。また、30歳代及び60歳代の女性、50歳代及び60歳代の男性の約2割が、「夫と妻が分担」と回答している。

家庭における夫婦の役割分担（介護、看護） 【女性、年代別】



家庭における夫婦の役割分担（介護、看護） 【男性、年代別】

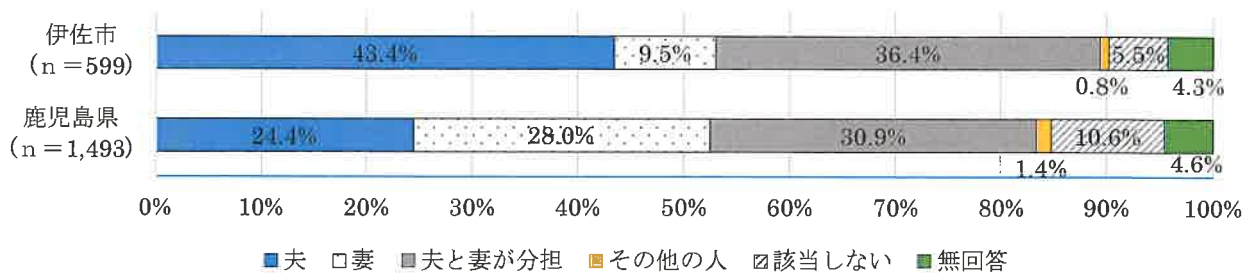


#### D 家庭における夫婦の役割分担【自治会など地域活動への参加】

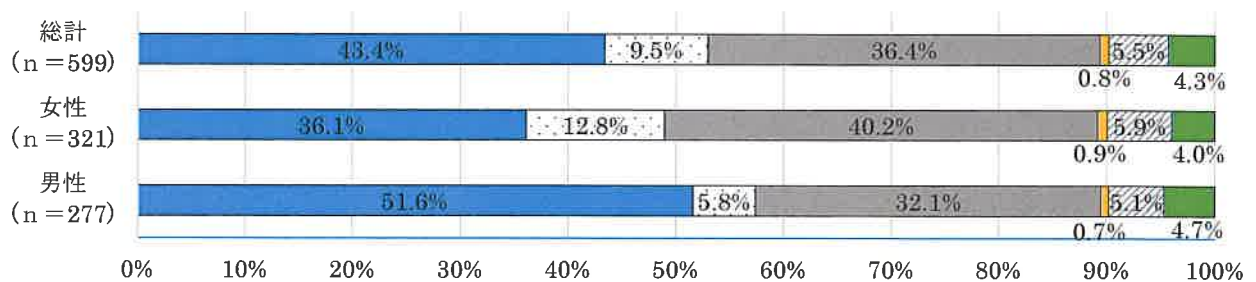
『自治会など地域活動への参加』について、「夫」(43.4%)、「妻」(9.5%)、「夫と妻が分担」(36.4%)、「その他の人」(0.8%)、「該当しない」(5.5%)、「無回答」(4.3%)となっている。

鹿児島県と比較すると、「夫」と答えた割合は、伊佐市の方が19ポイント高くなっており、「妻」と答えた割合は、伊佐市の方が18.5ポイント低くなっている。

家庭における夫婦の役割分担 (自治会など地域活動への参加) 【県との比較】



家庭における夫婦の役割分担 (自治会など地域活動への参加) 【性別】

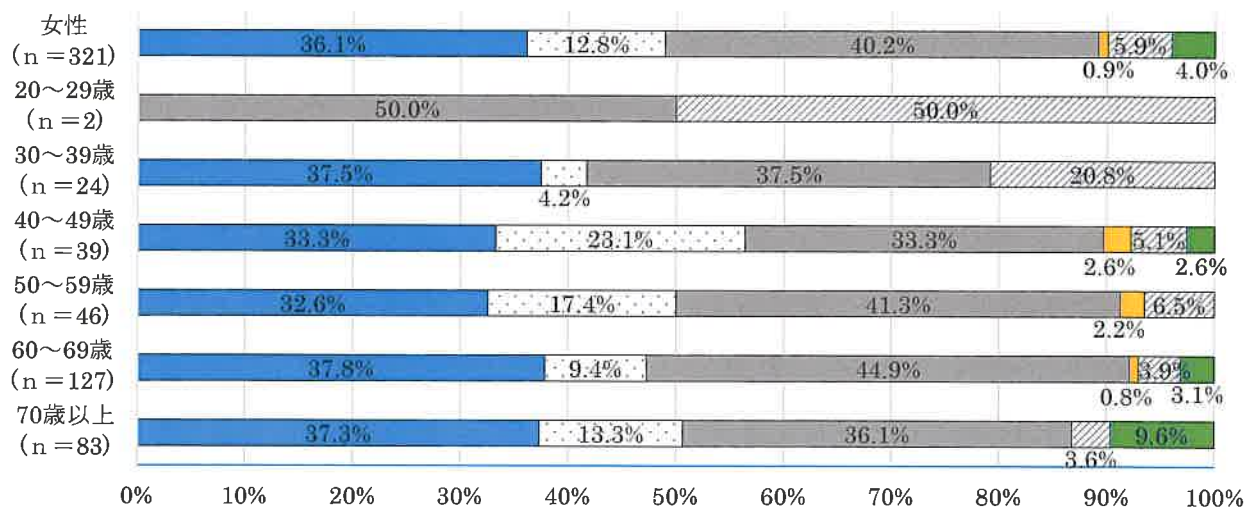


性別で見ると、「夫」と答えた割合は、男性(51.6%)が女性(36.1%)を15.5ポイント上回っている。

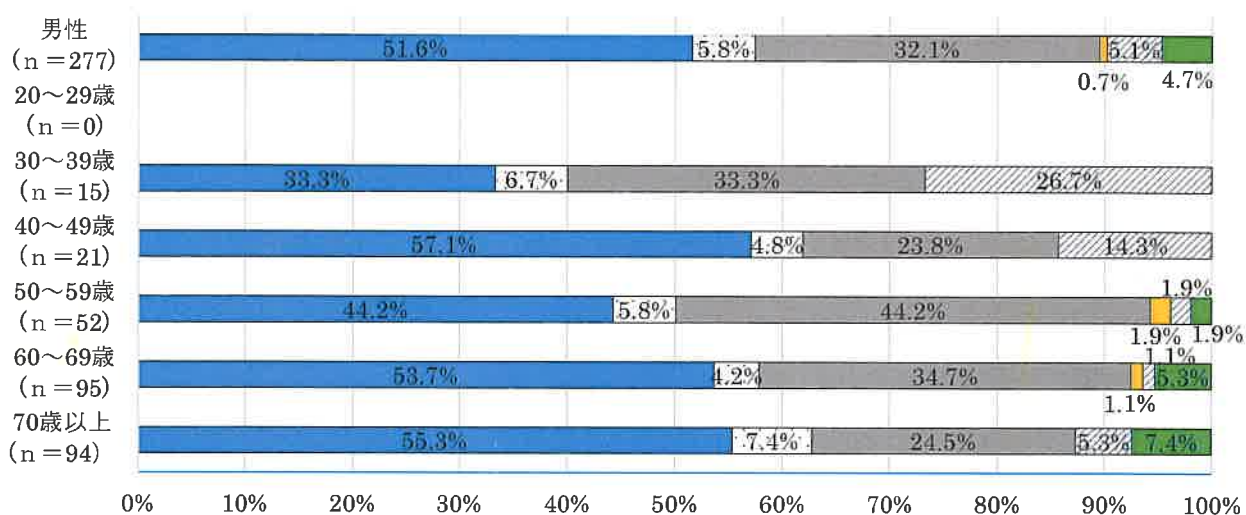
性別、年代別で見ると、30歳代及び40歳代の女性、30歳代及び50歳代の男性で「夫」と「夫と妻が分担」と答えた割合が、同率となっている。また、40歳代及び70歳以上の男性では、「夫」と答えた割合が「夫と妻が分担」と答えた割合より30ポイント以上高い結果となっている。



家庭における夫婦の役割分担（自治会など地域活動への参加）  
【女性、年代別】



家庭における夫婦の役割分担（自治会など地域活動への参加）  
【男性、年代別】



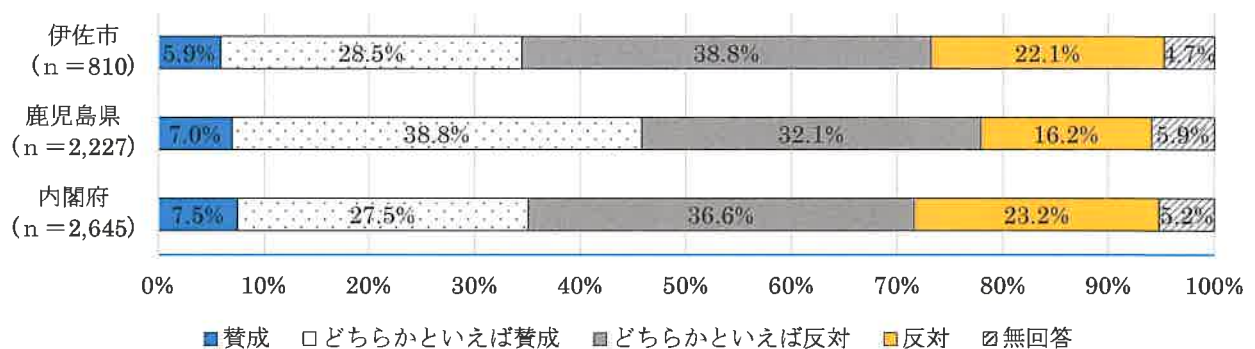
問12 あなたは、「夫は外で働き、妻は家庭を守るべきである」という考え方について、どのようにお考えですか。（自分の考えに最も近いものを1つだけ選択）

『夫は外で働き、妻は家庭を守るべきである』という考え方について、「どちらかといえば反対」(38.8%)と答えた割合が最も高く、次いで「どちらかといえば賛成」(28.5%)、「反対」(22.1%)、「賛成」(5.9%)となっている。

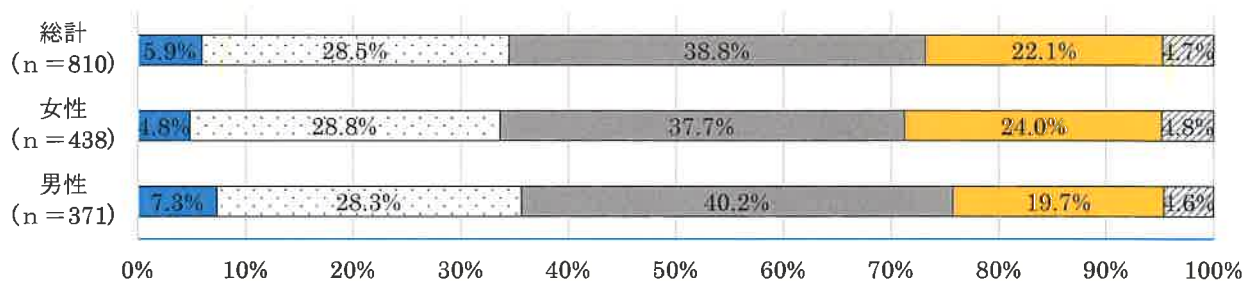
鹿児島県と比較すると、「どちらかといえば反対」と答えた割合が、6.7ポイント、「反対」と答えた割合が5.9ポイント、伊佐市の方が高い結果となっている。

内閣府と比較すると、同じような回答の傾向となっている。

「夫は外で働き、妻は家庭を守るべきである」という考え方について  
【県等との比較】



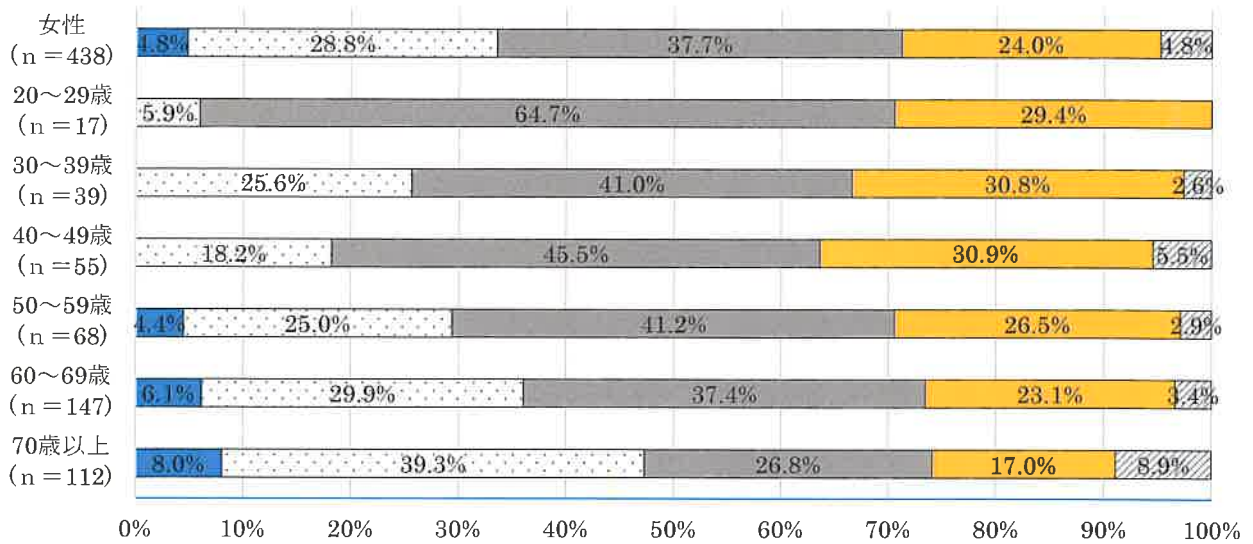
「夫は外で働き、妻は家庭を守るべきである」という考え方について 【性別】



性別で見ると、「反対」と答えた割合は、女性(24.0%)が男性(19.7%)を4.3ポイント上回っている。

性別、年代別で見ると、「どちらかといえば反対」と答えた割合は、男女とも20歳代が最も高く、男性では、年代があがるごとに、「賛成」+「どちらかといえば賛成」の割合が高くなる傾向がみられた。

「夫は外で働き、妻は家庭を守るべきであるという考え方」について  
【女性、年代別】



「夫は外で働き、妻は家庭を守るべきであるという考え方」について  
【男性、年代別】

