

令和 7 年度

第 1 回 伊佐市高齢者施策委員会

日 時：令和 7 年 11 月 27 日（木） 14：00～

場 所：伊佐市役所 大口庁舎 大会議室

会 次 第

1 開 会

2 事務局紹介

3 議 事

- (1) 高齢者福祉事業の実施状況について
- (2) 介護保険事業の実施状況について
- (3) 地域包括支援センターの運営について
- (4) 長寿介護課以外の事業、成果指標・活動指標について
- (5) 地域密着型サービス事業所等の指定・更新等について
- (6) 高齢者実態調査について

4 その他

高齢者虐待対応報告

5 閉 会

目 次

(1) 高齢者福祉事業の実施状況について	1
(2) 介護保険事業の実施状況について	4
(3) 地域包括支援センターの運営について	8
(4) 長寿介護課以外の事業、成果指標・活動指標について	15
(5) 地域密着型サービス事業所等の指定・更新等について	17
(6) 高齢者実態調査について	21
4 その他 高齢者虐待対応 報告書	22
【 資 料 】	
○伊佐市高齢者施策委員会委員名簿	24
○伊佐市高齢者施策委員会設置要綱	25

※計画値と実績値の比較表のコメント欄について

令和6年度の対計画比が110%を超える場合と、90%下回る場合に、その要因が記載されています。

(1) 高齢者福祉事業の実施状況について

高齢福祉係

第1節_1_(1)老人クラブ活動等への支援

第9期介護保険事業計画 39ページ 掲載

	第8期	第9期計画の計画値				第9期計画の実績値				
	R 5 年度	R 6 年度	R 7 年度	R 8 年度	R 6 年度	対計画比	R 7 年度	対計画比	R 8 年度	対計画比
老人クラブ数	54	54	54	54	54	100.0%		0.0%		0.0%
会員数（人）	2,183	2,157	2,127	2,088	2,119	98.2%		0.0%		0.0%

第1節_1_(2)長寿祝い事業

第9期介護保険事業計画 39ページ 掲載

	第8期	第9期計画の計画値				第9期計画の実績値				
	R 5 年度	R 6 年度	R 7 年度	R 8 年度	R 6 年度	対計画比	R 7 年度	対計画比	R 8 年度	対計画比
88歳人数（人）	195	216	231	180	191	88.4%		0.0%		0.0%
100歳人数（人）	23	24	36	40	24	100.0%		0.0%		0.0%

第1節_1_(3)高齢者の就労・就業等の支援

第9期介護保険事業計画 39ページ 掲載

	第8期	第9期計画の計画値				第9期計画の実績値				
	R 5 年度	R 6 年度	R 7 年度	R 8 年度	R 6 年度	対計画比	R 7 年度	対計画比	R 8 年度	対計画比
会員数（人）	256	250	255	260	269	107.6%		0.0%		0.0%
延べ件数（件）	1,973	2,140	2,170	2,200	1,961	91.6%		0.0%		0.0%
稼働者数（人）	216	230	235	240	241	104.8%		0.0%		0.0%
就業率（%）	84.4	92.0	92.2	92.3	89.6	97.4%		0.0%		0.0%
延べ稼働人数（人）	24,389	25,400	25,600	25,800	26,479	104.2%		0.0%		0.0%

第1節_1_(6)福祉タクシー券の交付

第9期介護保険事業計画 41ページ 掲載

	第8期	第9期計画の計画値				第9期計画の実績値				
	R 5 年度	R 6 年度	R 7 年度	R 8 年度	R 6 年度	対計画比	R 7 年度	対計画比	R 8 年度	対計画比
交付者数（人）	4,057	4,060	4,070	4,080	4,168	102.7%		0.0%		0.0%
使用枚数（枚）	42,568	43,750	44,000	44,250	41,491	94.8%		0.0%		0.0%

第1節_2_(4)地域福祉活動のための施設整備

第9期介護保険事業計画 45ページ 掲載

利用状況（人）	第8期	第9期計画の計画値				第9期計画の実績値				
	R 5 年度	R 6 年度	R 7 年度	R 8 年度	R 6 年度	対計画比	R 7 年度	対計画比	R 8 年度	対計画比
大口元気こころ館	32,352	28,000	29,000	29,000	37,179	132.8%		0.0%		0.0%
総合保健福祉センター （まごし館）	6,357	7,500	7,500	7,500	7,517	100.2%		0.0%		0.0%
高齢者コミュニティセンター （高熊荘）	24,405	23,500	23,500	23,500	23,697	100.8%		0.0%		0.0%
まごし温泉	72,754	68,500	69,000	69,500	92,754	135.4%		0.0%		0.0%
増減要因	大口元気こころ館の利用者増はふれあいセンターの代替施設としての利用者が多い。 まごし温泉の利用者増は市内の温泉施設の休館によるものであると考えられる。									

第2節_3_(4)徘徊高齢者対策事業（徘徊探知機の機器購入助成）

第9期介護保険事業計画 62ページ 掲載

	第8期	第9期計画の計画値				第9期計画の実績値				
	R 5 年度	R 6 年度	R 7 年度	R 8 年度	R 6 年度	対計画比	R 7 年度	対計画比	R 8 年度	対計画比
申請件数（件）	1	3	3	3	0	0.0%		0.0%		0.0%
増減要因	問い合わせ等はあったが実施にいたらなかった。									

第3節_1_(1)高齢者等見守り事業

第9期介護保険事業計画 65ページ 掲載

	第8期	第9期計画の計画値			第9期計画の実績値					
	R5年度	R6年度	R7年度	R8年度	R6年度	対計画比	R7年度	対計画比	R8年度	対計画比
延べ利用件数（件）	51,307	50,000	50,000	50,000	51,014	102.0%		0.0%		0.0%

第3節_1_(2)生活指導型ショートステイ事業

第9期介護保険事業計画 65ページ 掲載

	第8期	第9期計画の計画値			第9期計画の実績値					
	R5年度	R6年度	R7年度	R8年度	R6年度	対計画比	R7年度	対計画比	R8年度	対計画比
利用者数（人）	1	5	5	5	0	0.0%		0.0%		0.0%
増減要因	問い合わせ等はあったが実施にはいたらなかった。									

第3節_1_(3)寝たきり老人等寝具乾燥サービス

第9期介護保険事業計画 65ページ 掲載

	第8期	第9期計画の計画値			第9期計画の実績値					
	R5年度	R6年度	R7年度	R8年度	R6年度	対計画比	R7年度	対計画比	R8年度	対計画比
利用者数（人）	3	4	4	4	2	50.0%		0.0%		0.0%
増減要因	対象者が減少した。									

第3節_1_(4)寝たきり老人等理髪サービス

第9期介護保険事業計画 66ページ 掲載

	第8期	第9期計画の計画値			第9期計画の実績値					
	R5年度	R6年度	R7年度	R8年度	R6年度	対計画比	R7年度	対計画比	R8年度	対計画比
利用者数（人）	14	15	15	15	10	66.7%		0.0%		0.0%
延べ利用回数（回）	35	32	32	32	24	75.0%		0.0%		0.0%
増減要因	対象者が減少した。									

第3節_1_(5)生活支援サービス事業（生活支援員の派遣）

第9期介護保険事業計画 66ページ 掲載

	第8期	第9期計画の計画値			第9期計画の実績値					
	R5年度	R6年度	R7年度	R8年度	R6年度	対計画比	R7年度	対計画比	R8年度	対計画比
利用者数（人）	2	5	5	5	1	20.0%		0.0%		0.0%
延べ利用時間（時間）	12	30	30	30	10	33.3%		0.0%		0.0%
増減要因	問い合わせ等はあったが実施にいたらなかった。									

第3節_1_(6)はり・きゅう等施術料助成事業

第9期介護保険事業計画 66ページ 掲載

	第8期	第9期計画の計画値			第9期計画の実績値					
	R5年度	R6年度	R7年度	R8年度	R6年度	対計画比	R7年度	対計画比	R8年度	対計画比
発行者数（人）	258	220	220	220	334	151.8%		0.0%		0.0%
使用枚数（枚）	1,517	1,050	1,050	1,050	1,866	177.7%		0.0%		0.0%
増減要因	令和5年4月からの事業所1増が使用増につながっている。									

第3節_1_(7)老人介護手当支給事業

第9期介護保険事業計画 66ページ 掲載

	第8期	第9期計画の計画値			第9期計画の実績値					
	R5年度	R6年度	R7年度	R8年度	R6年度	対計画比	R7年度	対計画比	R8年度	対計画比
支給者数（人）	57	55	55	55	52	94.5%		0.0%		0.0%
支給金額（千円）	4,627	6,600	6,600	6,600	4,080	61.8%		0.0%		0.0%
増減要因	入院等により在宅日数が半月未満のため支給対象外となる方が多かった。									

	第8期	第9期計画の計画値			第9期計画の実績値					
	R5年度	R6年度	R7年度	R8年度	R6年度	対計画比	R7年度	対計画比	R8年度	対計画比
設置数（箇所）	9	10	10	10	10	100.0%		0.0%		0.0%
延べ設置件数（件）	67	60	60	60	59	98.3%		0.0%		0.0%

	R5年度末	定員	各年度末 入所者数					
			R6年度	前年度増減	R7年度	前年度増減	R8年度	前年度増減
敬寿園（伊佐市）	56	60	56	0				
啓明園（伊佐市）《盲》	26	55	22	△4				
長安寮（霧島市横川）	1	50	1	0				
華の家（出水市）	1	60	1	0				
ほのぼの苑（さつま町）	1	70	1	0				
吉田寿康園（鹿児島市）	1	110	1	0				
日当山春光園（霧島市）	4	50	4	0				

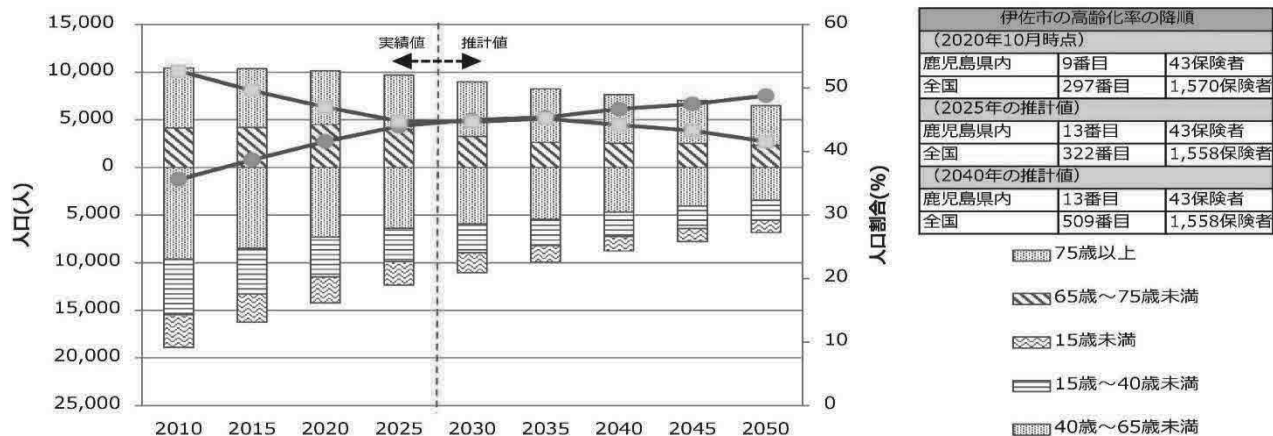
	第8期	第9期計画の計画値			第9期計画の実績値					
	R5年度	R6年度	R7年度	R8年度	R6年度	対計画比	R7年度	対計画比	R8年度	対計画比
入居世帯数（戸）※戸数＝20戸	18	20	20	20	18	90.0%		0.0%		0.0%

—MEMO—

(2) 介護保険事業の実施状況について

介護保険係

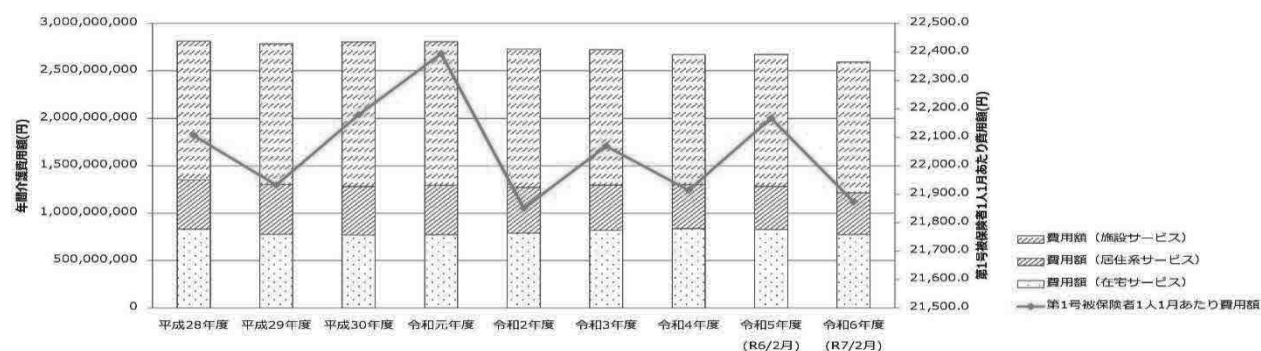
① 伊佐市の人口の推移



	2010	2015	2020	2025	2030	2035	2040	2045	2050
人口	(人) 29,304	26,810	24,453	22,048	20,044	18,154	16,421	14,816	13,332
15歳未満	(人) 3,431	2,974	2,754	2,471	2,070	1,717	1,498	1,366	1,272
15歳～40歳未満	(人) 5,813	4,796	4,184	3,489	3,063	2,791	2,598	2,383	2,117
40歳～65歳未満	(人) 9,627	8,493	7,306	6,381	5,901	5,408	4,661	4,028	3,433
65歳～75歳未満	(人) 4,145	4,208	4,502	4,018	3,259	2,639	2,552	2,511	2,346
75歳以上	(人) 6,284	6,177	5,664	5,689	5,751	5,599	5,112	4,528	4,164
生産年齢人口	(人) 15,440	13,289	11,490	9,870	8,964	8,199	7,259	6,411	5,550
高齢者人口	(人) 10,429	10,385	10,166	9,707	9,010	8,238	7,664	7,039	6,510
生産年齢人口割合	(%) 52.7	49.6	47.0	44.8	44.7	45.2	44.2	43.3	41.6
高齢化率	(%) 35.6	38.7	41.6	44.0	45.0	45.4	46.7	47.5	48.8
高齢化率(鹿児島県)	(%) 26.4	29.1	31.9	34.9	36.3	37.3	38.8	40.2	41.2
高齢化率(全国)	(%) 22.8	26.3	28.0	29.6	30.8	32.3	34.8	36.3	37.1

※今年（2025年）に65歳以上の高齢者人口は1万人を切りました。今後5年間（2030年）で高齢者人口が生産年齢人口を追い越し、その後5年間（2035年）で総人口は2万人を切る推計となっています。75歳以上人口は2030年がピークとなりその後減少して行きます。

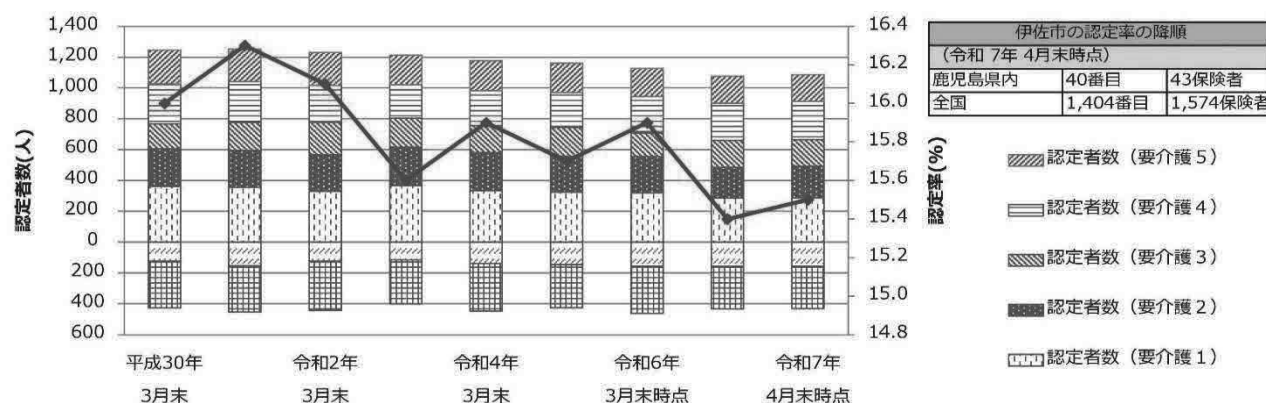
② 介護費用額の推移



	平成28年度	平成29年度	平成30年度	令和元年度	令和2年度	令和3年度	令和4年度	令和5年度 (R6/2月)	令和6年度 (R7/2月)
費用額	(円) 2,815,180,018	2,782,463,935	2,805,521,424	2,808,495,017	2,729,563,188	2,722,920,014	2,672,474,155	2,674,032,072	2,593,941,871
費用額（在宅サービス）	(円) 829,443,418	776,086,198	768,207,984	771,217,223	790,829,270	818,567,877	836,140,617	827,083,275	773,623,834
費用額（居宅サービス）	(円) 519,456,665	525,223,493	511,730,829	522,623,480	481,758,941	475,825,594	465,005,713	455,068,840	440,531,567
費用額（施設サービス）	(円) 1,466,279,935	1,481,152,244	1,525,582,611	1,514,654,314	1,456,974,977	1,428,526,543	1,371,327,825	1,391,879,957	1,379,786,470
第1号被保険者1人1月あたり費用額	(円) 22,106.4	21,932.0	22,178.8	22,393.7	21,850.6	22,068.9	21,914.0	22,166.7	21,872.9
第1号被保険者1人1月あたり費用額（鹿児島県）	(円) 25,937.6	26,209.7	26,095.4	26,460.3	26,982.6	27,096.5	26,839.4	27,107.3	27,514.4
第1号被保険者1人1月あたり費用額（全国）	(円) 22,966.8	23,238.3	23,498.7	24,105.9	24,567.0	25,136.9	25,471.0	26,231.5	27,146.8

※令和6年度の総費用額は25億9394万1871円で、65歳以上の被保険者一人一月当たりの介護費用額は21,872円。県平均が27,514円となっています。

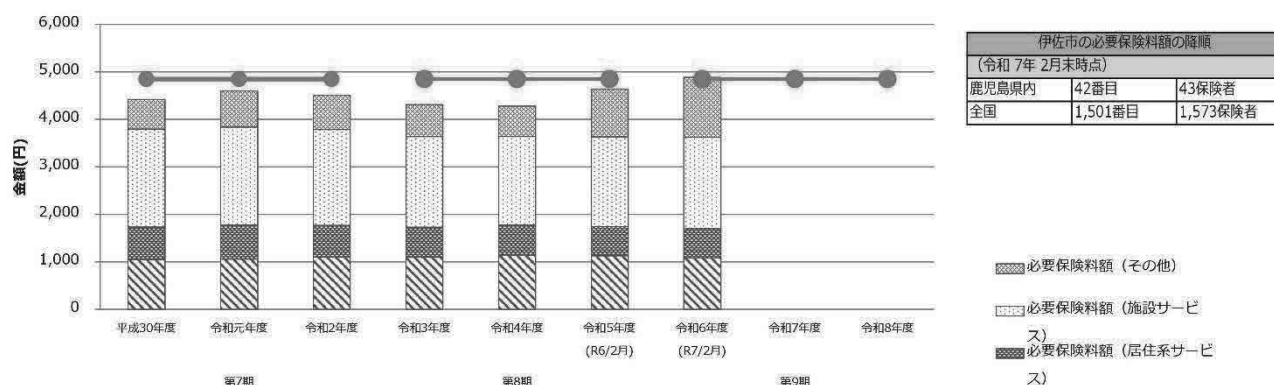
③ 要介護・要支援認定者数、要介護・要支援認定率の推移



	平成30年 3月末	令和元年 3月末	令和2年 3月末	令和3年 3月末	令和4年 3月末	令和5年 3月末	令和6年 3月末時点	令和7年 3月末時点	令和7年 4月末時点
認定者数 (人)	1,673	1,705	1,673	1,614	1,626	1,587	1,588	1,512	1,518
認定者数 (要支援1) (人)	305	300	319	286	310	279	306	278	274
認定者数 (要支援2) (人)	123	154	124	116	138	147	156	157	157
認定者数 (要介護1) (人)	363	354	330	366	333	326	320	284	287
認定者数 (要介護2) (人)	241	240	236	251	248	231	234	200	204
認定者数 (要介護3) (人)	165	182	209	187	175	186	153	175	173
認定者数 (要介護4) (人)	259	264	241	218	226	228	236	242	249
認定者数 (要介護5) (人)	217	211	214	190	196	190	183	176	174
認定率 (%)	16.0	16.3	16.1	15.6	15.9	15.7	15.9	15.4	15.5
認定率 (鹿児島県) (%)	19.8	19.8	19.6	19.4	19.2	19.0	19.1	19.0	19.0
認定率 (全国) (%)	18.0	18.3	18.4	18.7	18.9	19.0	19.4	19.7	19.8

※認定者数は年々減少しており令和7年4月末時点で15.5%で県内43保険者中40番目の認定率です。要介護申請が増える75歳以上の人口は2030年がピークとなるため認定率は15～16%の間で推移すると考えます。

④ 保険料額の推移



	平成30年度	令和元年度	令和2年度	令和3年度	令和4年度	令和5年度 (R6/2月)	令和6年度 (R7/2月)	令和7年度	令和8年度
必要保険料額 (合計) (円)	4,416	4,597	4,508	4,309	4,280	4,638	4,881	-	-
必要保険料額 (在宅サービス) (円)	1,045	1,060	1,102	1,097	1,144	1,128	1,085	-	-
必要保険料額 (居住サービス) (円)	689	712	666	634	633	617	613	-	-
必要保険料額 (施設サービス) (円)	2,057	2,067	2,019	1,903	1,865	1,886	1,922	-	-
必要保険料額 (その他) (円)	625	758	721	675	638	1,007	1,261	-	-
保険料基準額 (円)	4,850	4,850	4,850	4,850	4,850	4,850	4,850	4,850	4,850
保険料基準額 (鹿児島県) (円)	6,138	6,138	6,138	6,286	6,286	6,286	6,210	6,210	6,210
保険料基準額 (全国) (円)	5,784	5,784	5,784	6,014	6,014	6,014	6,225	6,225	6,225

⑤第9期計画の計画値との比較状況

第4節_1_(1)居宅サービス

第9期介護保険事業計画 77ページ 掲載

	各年度10月末現在事業所数						
	R 5 年度末	R 6 年度	前年度増減	R 7 年度	前年度増減	R 8 年度	前年度増減
居宅介護支援事業所	8	8	0	7	△ 1		
訪問介護	8	8	0	7	△ 1		
訪問看護	4	4	0	4	0		
訪問リハビリテーション	5	5	0	5	0		
通所介護	1	1	0	1	0		
通所リハビリテーション	6	6	0	5	△ 1		
短期入所生活介護	3	2	△ 1	3	1		
短期入所療養介護	1	1	0	1	0		
特定施設入居者生活介護	1	1	0	1	0		

第4節_1_(2)地域密着型サービス

第9期介護保険事業計画 77ページ 掲載

	各年度10月末現在事業所数						
	R 5 年度末	R 6 年度	前年度増減	R 7 年度	前年度増減	R 8 年度	前年度増減
地域密着型通所介護	3	3	0	3	0		
地域密着型療養通所介護	1	1	0	1	0		
小規模多機能型居宅介護	2	2	0	2	0		
認知症対応型共同生活介護	8	8	0	8	0		
介護型介護老人福祉施設	1	1	0	1	0		

第4節_2_(1)介護保険施設サービス

○施設数

第9期介護保険事業計画 78ページ 掲載

	各年度10月末現在事業所数						
	R 5 年度末	R 6 年度	前年度増減	R 7 年度	前年度増減	R 8 年度	前年度増減
介護老人福祉施設	2	2	0	2	0		
介護老人保健施設	1	1	0	1	0		
介護医療院	1	1	0	1	0		

○定員数

	各年度10月末現在定員数						
	R 5 年度末	R 6 年度	前年度増減	R 7 年度	前年度増減	R 8 年度	前年度増減
介護老人福祉施設	210	210	0	210	0		
介護老人保健施設	150	150	0	150	0		
介護医療院	38	38	0	38	0		

第5節_1_(1)要介護認定の適正化

第9期介護保険事業計画 80ページ 掲載

	第 8 期	第 9 期計画の計画値				第 9 期計画の実績値					
	R 5 年度	R 6 年度	R 7 年度	R 8 年度	R 6 年度	対計画比	R 7 年度	対計画比	R 8 年度	対計画比	
研修会（回）	14	13	13	13	14	107.7%		0.0%		0.0%	
増減要因	月に一度の調査員研修を12回開催。県の研修1回。始良伊佐地区研修1回。										

第5節_1_(2)ケアプラン等の点検

①ケアプランの点検

第9期介護保険事業計画 80ページ 掲載

	第 8 期	第 9 期計画の計画値				第 9 期計画の実績値					
	R 5 年度	R 6 年度	R 7 年度	R 8 年度	R 6 年度	対計画比	R 7 年度	対計画比	R 8 年度	対計画比	
ケアプラン点検（回） ※質の向上が目的	3	2	2	2	2	100.0%		0.0%		0.0%	
ケアプラン点検（回） ※帳票による点検	0	6	6	6	1	16.7%		0.0%		0.0%	
増減要因	・ 令和 6 年度からケアプラン点検の外部委託を導入したことにより、市内全ての居宅介護支援事業所を対象にケアプラン点検を実施した。（ケアプラン点検件数 8 件、2 回に分けて実施） ・ 国保連の帳票による点検を行ったが、一覧表抽出分の案件に関してはすべて事前協議が行われており、不合理な請求の疑いはなかった。										

②住宅改修の点検

第9期介護保険事業計画 81ページ 掲載

	第8期	第9期計画の計画値				第9期計画の実績値				
	R5年度	R6年度	R7年度	R8年度	R6年度	対計画比	R7年度	対計画比	R8年度	対計画比
住宅改修点検（件）	216	210	210	210	192	91.4%		0.0%		0.0%
増減要因	住宅改修サービス利用者の減少による。									

③福祉用具購入・貸与調査

第9期介護保険事業計画 81ページ 掲載

	第8期	第9期計画の計画値				第9期計画の実績値				
	R5年度	R6年度	R7年度	R8年度	R6年度	対計画比	R7年度	対計画比	R8年度	対計画比
福祉用具貸与調査（回）	12	12	12	12	12	100.0%		0.0%		0.0%
増減要因	<p>【購入】支給申請書の福祉用具購入が必要な理由と購入した福祉用具を確認し、介護保険の適用が適切か判断した。</p> <p>【貸与】軽度者の福祉用具貸与について、事前協議書等の提出があった場合は、提出された必要書類から対象者に対する当該福祉用具貸与の必要性を確認する。</p>									

第5節_1_(3)医療情報との突合・縦覧点検

第9期介護保険事業計画 81ページ 掲載

	第8期	第9期計画の計画値				第9期計画の実績値				
	R5年度	R6年度	R7年度	R8年度	R6年度	対計画比	R7年度	対計画比	R8年度	対計画比
点検回数（件）	12	12	12	12	10	83.3%		0.0%		0.0%
増減要因	令和6年9月、10月は制度改正に伴う改修のため、過誤処理は実施していない。 10回の点検では毎月過誤処理が発生しており、事業所の請求誤りが見受けられる。									

第5節_1_(4)給付実績の活用による確認等

第9期介護保険事業計画 81ページ 掲載

	第8期	第9期計画の計画値				第9期計画の実績値				
	R5年度	R6年度	R7年度	R8年度	R6年度	対計画比	R7年度	対計画比	R8年度	対計画比
点検回数（件）	新規	4	4	4	4	100.0%		0.0%		0.0%
増減要因	国保連で実施する審査支払結果から得られる給付実績の点検を行った。請求誤りの多い事業者等への指導に努め、軽度者の福祉用具貸与の点検等を行うことで不適切な給付の早期発見を行う。									

第5節_2_(1)介護人材確保支援事業

第9期介護保険事業計画 82ページ 掲載

	第8期	第9期計画の計画値				第9期計画の実績値				
	R5年度	R6年度	R7年度	R8年度	R6年度	対計画比	R7年度	対計画比	R8年度	対計画比
補助金対象者数（人）	新規	40	40	40	20	50.0%		0.0%		0.0%
増減要因	伊佐市介護支援専門員処遇改善補助金 7事業所20名の申請があった。40名で見積もっていたが、施設の介護支援専門員については、何らかの処遇改善手当てがあり、居宅支援事業所の介護支援専門員の申請が主であった。									

第5節_2_(2)介護人材資格取得費用補助事業

第9期介護保険事業計画 82ページ 掲載

	第8期	第9期計画の計画値				第9期計画の実績値				
	R5年度	R6年度	R7年度	R8年度	R6年度	対計画比	R7年度	対計画比	R8年度	対計画比
補助金対象者数（人）	2	30	30	30	7	23.3%		0.0%		0.0%
増減要因	伊佐市介護人材資格取得費用補助金 介護福祉士実務者研修のみの補助を、対象研修等を増やした。令和5年度よりは、利用者が増えたが、計画値には届いていない。法人が採用した際の補助として活用を呼びかけたい。									

(3) 地域包括支援センターの運営について

地域包括支援係・高齢者支援係

1. 介護予防・日常生活支援総合事業

①介護予防・生活支援サービス事業(介護予防ケアマネジメント)

3月末現在

認定区分	認定者数	介護予防ケアマネジメント利用者		市全体の利用者
		大口包括	菱刈包括	
事業対象者	215 人	72 人	41 人	113 人
要支援1	280 人	19 人	6 人	25 人
要支援2	159 人	11 人	1 人	12 人
合計	654 人	102 人	48 人	150 人

②一般介護予防事業

(1)介護予防普及啓発事業

	実施回数	延参加者数	備 考
・介護予防出前講座	64 回	920 人	大口地区 43回/631人 菱刈地区 21回/289人
・介護予防講演	1 回	166 人	令和6年8月4日開催 ごぼう先生の介護予防教室 ～明るく・楽しく・無理なく介護予防～ 講師:築瀬 寛 氏
・頭の体操教室 1～3月をシルバー人材センターへ委託	15 回	238 人	大口教室96人 山野教室17人 羽月教室40人 菱刈教室45人 本城教室40人
・高齢者元気度アップ・ポイント(65歳以	登録人数 409 人	延参加者数 8,133 人	登録者数内訳 大口地区328人 菱刈地区81人

2. 包括的支援事業(地域包括支援センターの運営)

①総合相談支援業務

相談内容	相談件数			
	大口包括	菱刈包括	市全体	
ア. 介護に関すること(介護保険に関することを含む)	158 件	36 件	194	件
イ. 介護予防・生活支援サービスに関すること	92 件	28 件	120	件
ウ. 医療に関すること	14 件	8 件	22	件
エ. 認知症に関すること	40 件	10 件	50	件
オ. 権利擁護に関すること	42 件	6 件	48	件
カ. 介護者の離職防止に関すること	0 件	0 件	0	件
キ. その他(経済的支援、安否確認、苦情等)	4 件	10 件	14	件
合計	350 件	98 件	448	件

②権利擁護業務

業務内容	相談・通報	備 考
・成年後見制度の活用促進(成年後見センター)	65 件	相談内容:制度説明、市長申立て、報酬助成等
・高齢者虐待・入所措置・困難事例への対応	8 件	高齢者虐待相談8件(大口4件、菱刈4件) ※虐待認定2件

③認知症地域支援・ケア向上事業

認知症高齢者等見守りネットワーク登録事業所39事業所

認知症カフェの開設	開設回数	延参加者数	備 考
・伊佐のカフェおれん家(こころ館)	12 回	116 名	毎月第4木曜日
・伊佐のカフェおれん家(金波田)	12 回	159 名	毎月第1木曜日
・しあわせ Caféミモザ(医療法人 慈和会)	5 回	81 名	8・11・2月 第3火曜日
・まごしでカフェ(まごし温泉)	12 回	124 名	毎月第3水曜日
・南永で☆カフェ(南永)	12 回	131 名	毎月第4火曜日
合 計	53 回	611 名	

・認知症予防講演会(認知症と共に生きる)	334 人	令和7年2月2日開催 講師:慶應義塾大学大学院健康マネジメント研究科 教授 堀田 聡子 氏 寸劇 劇団 南の星座(ACPIに関する内容)
----------------------	-------	---

3. 任意事業

・介護予防サービス利用者(サブセンターを含む)

3月末現在

認定区分	大口地域包括支援センター		菱刈地域包括支援センター				市全体		
	利用契約者数	プラン延件数	利用契約者数		プラン延件数		利用契約者数	プラン延件数	
要支援1	93 人	1389 件	53	人	615	件	146 人	2,004	件
要支援2	54 人	879 件	44	人	538	件	98 人	1,417	件
合計	147 人	2,268 件	97	人	1,153	件	244 人	3,421	件

※住所地特例対象者2名を含む

4. 第9期計画の計画値との比較状況

第1節_2_(1)介護予防普及啓発事業

①介護予防教室

第9期介護保険事業計画 42ページ 掲載

	第8期	第9期計画の計画値				第9期計画の実績値				
	R5年度	R6年度	R7年度	R8年度	R6年度	対計画比	R7年度	対計画比	R8年度	対計画比
開催数（回）	33	28	29	30	71	253.6%		0.0%		0.0%
延べ参加者数（人）	521	460	480	500	1,088	236.5%		0.0%		0.0%
増減要因	第9期の計画策定時はコロナ禍であり、集団で人が集まる開催回数が極端に減っていた時期であるため、介護予防教室の開催回数や参加者数の見込みが立ちにくかったことが要因と考えられる。									

②伊佐市高齢者元気度アップ・ポイント事業

第9期介護保険事業計画 42ページ 掲載

	第8期	第9期計画の計画値				第9期計画の実績値				
	R5年度	R6年度	R7年度	R8年度	R6年度	対計画比	R7年度	対計画比	R8年度	対計画比
登録人数（人）	431	470	500	530	409	87.0%		0.0%		0.0%
延べ参加者数（人）	6,473	7,380	7,380	7,380	8,133	110.2%		0.0%		0.0%
増減要因	登録人数の減少は元気な高齢者の減少が1つの要因として考えられるが、はっきりとした要因は不明。登録人数は減少しているが、延べ参加者数は増えているため、1人当たりの参加回数が増えている。									

③介護予防講演会

第9期介護保険事業計画 42ページ 掲載

	第8期	第9期計画の計画値				第9期計画の実績値				
	R5年度	R6年度	R7年度	R8年度	R6年度	対計画比	R7年度	対計画比	R8年度	対計画比
開催数（回）	1	1	1	1	1	100.0%		0.0%		0.0%
参加者数（人）	170	200	200	200	166	83.0%		0.0%		0.0%

第1節_2_(2)地域介護予防活動支援事業

①通いの場への支援

第9期介護保険事業計画 43ページ 掲載

	第8期	第9期計画の計画値				第9期計画の実績値				
	R5年度	R6年度	R7年度	R8年度	R6年度	対計画比	R7年度	対計画比	R8年度	対計画比
支援団体数（件）	4	3	3	3	3	100.0%		0.0%		0.0%
支援回数（回）	21	15	15	15	31	206.7%		0.0%		0.0%
延べ参加者数（人）	211	150	150	150	218	145.3%		0.0%		0.0%
増減要因	令和5年度に新型コロナウイルスの感染症法上の取り扱いが5類に移行し、住民の活動が活発化したことが要因と考えられる。									

②地域活動サポーターの育成・支援

第9期介護保険事業計画 43ページ 掲載

	第8期	第9期計画の計画値				第9期計画の実績値				
	R5年度	R6年度	R7年度	R8年度	R6年度	対計画比	R7年度	対計画比	R8年度	対計画比
開催回数（回）	11	10	10	10	10	100.0%		0.0%		0.0%
延べ参加者数（人）	136	100	100	100	101	101.0%		0.0%		0.0%
サポーター登録数（人）	7	10	10	10	13	130.0%		0.0%		0.0%
増減要因	令和6年度は養成講座は実施せず、フォロー教室を実施。サポーターに募集をかけたところ、目標より多くの参加者があったため。									

③校区コミュニティ活動への支援

第9期介護保険事業計画 43ページ 掲載

	第8期	第9期計画の計画値				第9期計画の実績値				
	R5年度	R6年度	R7年度	R8年度	R6年度	対計画比	R7年度	対計画比	R8年度	対計画比
教室数（回）	37	38	38	38	38	100.0%		0.0%		0.0%
延べ参加者数（人）	7,867	8,600	8,600	8,600	7,053	82.0%		0.0%		0.0%
増減要因	教室数に変化はないが、高齢化や体力低下、人口減少等により、参加者自体が減っている。									

	第8期	第9期計画の計画値				第9期計画の実績値				
	R5年度	R6年度	R7年度	R8年度	R6年度	対計画比	R7年度	対計画比	R8年度	対計画比
連絡会参加者数（人）	16	24	24	24	23	95.8%		0.0%		0.0%
介護予防教室や通いの場への活用人数（人）	25	50	50	50	32	64.0%		0.0%		0.0%
地域活動サポーター養成講座への支援（人）	14	15	15	15	7	46.7%		0.0%		0.0%
地域ケア個別会議参加者数（人）	35	48	48	48	44	91.7%		0.0%		0.0%
訪問支援（人）	3	3	3	3	5	166.7%		0.0%		0.0%
増減要因	介護予防教室や通いの場、地域活動サポーター養成講座自体は開催されているが、地域リハビリテーション活動支援事業で関わっている専門職の派遣自体が少なかった。 訪問支援は元々の計画人数が少ないため、2人増えただけで比率が高くなってしまった。									

	第8期	第9期計画の計画値				第9期計画の実績値				
	R5年度	R6年度	R7年度	R8年度	R6年度	対計画比	R7年度	対計画比	R8年度	対計画比
訪問型サービス実施箇所（箇所）	8	8	8	8	8	100.0%		0.0%		0.0%

	第8期	第9期計画の計画値				第9期計画の実績値				
	R5年度	R6年度	R7年度	R8年度	R6年度	対計画比	R7年度	対計画比	R8年度	対計画比
通所型サービス実施箇所（箇所）	5	5	5	5	5	100.0%		0.0%		0.0%
通所型サービスA実施箇所（箇所）	5	5	5	5	5	100.0%		0.0%		0.0%

	第8期	第9期計画の計画値				第9期計画の実績値				
	R5年度	R6年度	R7年度	R8年度	R6年度	対計画比	R7年度	対計画比	R8年度	対計画比
第2層協議体設置数（箇所）	15	15	15	15	15	100.0%		0.0%		0.0%
第1層協議体作業部会開催回数（回）	-	3	3	3	1	33.3%		0.0%		0.0%
第1層協議体会議開催回数（回）	1	1	1	1	0	0.0%		0.0%		0.0%
増減要因	第1層協議体作業部会（新設）において地域課題の検討を進める中で、まずは課題の受け皿となる地域資源（生活支援、買物支援、移動支援、交流等）の情報把握や集約が重要であるとの認識に至り、基盤資料となる「伊佐市地域資源リスト」の作成を優先的に行ったため。関係者や事業所と調整を重ね掲載承認（77箇所）を経て、R7.1に市報、HP掲載。									

	第8期	第9期計画の計画値				第9期計画の実績値				
	R5年度	R6年度	R7年度	R8年度	R6年度	対計画比	R7年度	対計画比	R8年度	対計画比
新たに住民同士の支え合い活動が開始された地域数（箇所）	1	1	1	1	1	100.0%		0.0%		0.0%
新たに創出された生活支援サービス等の数	1	0	1	1	1	100.0%		0.0%		0.0%

	第8期	第9期計画の計画値				第9期計画の実績値				
	R5年度	R6年度	R7年度	R8年度	R6年度	対計画比	R7年度	対計画比	R8年度	対計画比
介護に関すること	180	200	200	200	194	97.0%		0.0%		0.0%
介護予防・生活支援サービスに関すること	48	120	120	120	120	100.0%		0.0%		0.0%
医療に関すること	11	5	5	5	22	440.0%		0.0%		0.0%
認知症に関すること	67	80	80	80	50	62.5%		0.0%		0.0%
権利擁護に関すること	44	50	50	50	48	96.0%		0.0%		0.0%
介護者離職防止に関すること	0	5	5	5	0	0.0%		0.0%		0.0%
その他	9	20	20	20	14	70.0%		0.0%		0.0%
合計（件）	359	480	480	480	448	93.3%	0	0.0%	0	0.0%
増減要因	R6 実績値は両包括合算分 相談内容は人それぞれどのような相談かは予測がつかないため大きく上回ったり下回ったりしている。									

	第8期	第9期計画の計画値				第9期計画の実績値				
	R5年度	R6年度	R7年度	R8年度	R6年度	対計画比	R7年度	対計画比	R8年度	対計画比
介護予防ケアマネジメント作成件数（件）	1,489	2,300	2,300	2,300	2,011	87.4%		0.0%		0.0%
介護予防サービス計画作成件数（件）	3,267	3,200	3,200	3,200	3,432	107.3%		0.0%		0.0%
増減要因	介護予防ケアマネジメントは令和5年度の実績値に比較して令和6年度の計画値が大幅に上げてあったため、計画数より実績が下回っている。令和5年度実績よりは増加している。									

	第8期	第9期計画の計画値				第9期計画の実績値				
	R5年度	R6年度	R7年度	R8年度	R6年度	対計画比	R7年度	対計画比	R8年度	対計画比
地域ケア個別会議（困難等課題解決）	0	4	4	4	0	0.0%		0.0%		0.0%
地域ケア個別会議（自立支援）	10	10	10	10	12	120.0%		0.0%		0.0%
地域ケア推進会議	0	1	1	1	0	0.0%		0.0%		0.0%
増減要因	両包括ともに地域ケア個別会議は開催しているが、菱刈地域包括支援センターの開催回数が令和5年度までは年4回だったところを年6回にしたため、計画値を上回っている。困難等課題解決や地域ケア推進会議は開催されていない。									

利用状況（人）	第8期	第9期計画の計画値				第9期計画の実績値				
	R5年度	R6年度	R7年度	R8年度	R6年度	対計画比	R7年度	対計画比	R8年度	対計画比
サポーター養成講座開催件数（回）	9	10	10	10	6	60.0%		0.0%		0.0%
新規登録者数（人）	269	200	200	200	147	73.5%		0.0%		0.0%
ステップアップ講座開催件数（回）	0	1	1	1	0	0.0%		0.0%		0.0%
参加者数（人）	0	40	40	40	0	0.0%		0.0%		0.0%
増減要因	サポーター養成講座は開催の依頼を受けたところで実施しているため開催回数、新規登録者数ともに少なかった。企業等への働きかけが必要。ステップアップ講座は開催に至っていない。									

②キャラバン・メイト連絡会の開催

第9期介護保険事業計画 59ページ 掲載

	第8期	第9期計画の計画値				第9期計画の実績値				
	R5年度	R6年度	R7年度	R8年度	R6年度	対計画比	R7年度	対計画比	R8年度	対計画比
メイト登録者数（人）	38	40	42	44	33	82.5%		0.0%		0.0%
連絡会及びフォローアップ 研修開催件数（件）	2	2	2	2	2	100.0%		0.0%		0.0%
増減要因	地域包括支援センター職員の人事異動等により、他の課に部署が変わり活動できない方や市役所外で活動できなくなった方が複数名いたため。									

③認知症予防教室

第9期介護保険事業計画 59ページ 掲載

	第8期	第9期計画の計画値				第9期計画の実績値				
	R5年度	R6年度	R7年度	R8年度	R6年度	対計画比	R7年度	対計画比	R8年度	対計画比
実施回数（回）	197	185	185	185	195	105.4%		0.0%		0.0%
延べ参加者数（人）	3,135	3,000	3,000	3,000	3,145	104.8%		0.0%		0.0%

④認知症講演会の開催

第9期介護保険事業計画 59ページ 掲載

	第8期	第9期計画の計画値				第9期計画の実績値				
	R5年度	R6年度	R7年度	R8年度	R6年度	対計画比	R7年度	対計画比	R8年度	対計画比
実施回数（回）	2	1	1	1	1	100.0%		0.0%		0.0%

第2節_3_(2)認知症の方及び家族に対する支援の充実

①相談・支援体制の充実

第9期介護保険事業計画 60ページ 掲載

	第8期	第9期計画の計画値				第9期計画の実績値				
	R5年度	R6年度	R7年度	R8年度	R6年度	対計画比	R7年度	対計画比	R8年度	対計画比
相談数（件）	67	80	80	80	50	62.5%		0.0%		0.0%
認知症地域支援推進員数（人）	2	2	2	2	2	100.0%		0.0%		0.0%
増減要因	認知症に関する件数自体は予定より少なかったが、相談対応後、複数回にわたり対応するケースは多いため、経過が長くなると記録方法を経過記録にするため、相談件数としては上がりにくい。									

③認知症ケアパスの普及・更新

第9期介護保険事業計画 61ページ 掲載

	第8期	第9期計画の計画値				第9期計画の実績値				
	R5年度	R6年度	R7年度	R8年度	R6年度	対計画比	R7年度	対計画比	R8年度	対計画比
延べ配付冊数（冊）	1,600	1,600	1,800	1,800	800	50.0%		0.0%		0.0%
更新作業の実施	○	—	○	—	—					
増減要因	令和5年度にケアパスを更新し、令和6年度は半数の配付にとどまっている。									

第2節_3_(3)認知症カフェの設置

第9期介護保険事業計画 62ページ 掲載

名 称	場 所	開 催 日	開設回数（回）	延べ参加者数（人）
伊佐のカフェおれん家	大口元気こころ館	第4木曜日	12	116
伊佐のカフェおれん家in金波田	金波田地区集会施設	第1木曜日	12	159
しあわせcaféミモザ	ナチュラルファミモザ	第3水曜日 (5月・8月・11月・2月)	5	81
まごしでカフェ	まごし温泉	第3木曜日	12	124
南永で☆カフェ	南永校区コミュニティセンター	第4火曜日	12	131
合 計			53	611

	第8期	第9期計画の計画値				第9期計画の実績値				
	R5年度	R6年度	R7年度	R8年度	R6年度	対計画比	R7年度	対計画比	R8年度	対計画比
開催件数（件）	51	52	52	52	53	101.9%		0.0%		0.0%
延べ利用者数（人）	525	520	520	520	611	117.5%		0.0%		0.0%
増減要因	開催回数が計画数より1回増えたため利用者数も増えている。新規に参加することが増えたことも要因の1つと考えられる。									

第2節_3_(5)認知症初期集中支援チームの運用・実施

第9期介護保険事業計画 62ページ 掲載

利用状況（人）	第8期	第9期計画の計画値				第9期計画の実績値				
	R5年度	R6年度	R7年度	R8年度	R6年度	対計画比	R7年度	対計画比	R8年度	対計画比
対象者数（人）	2	5	5	5	1	20.0%		0.0%		0.0%
チーム員会議（回）	5	15	15	15	1	6.7%		0.0%		0.0%
訪問（件）	10	30	30	30	1	3.3%		0.0%		0.0%
増減要因	認知症が疑われるケースはあるものの、相談等があった場合、地域包括支援センターの活動の一環として訪問や専門医受診につないでいるケースが多く、認知症初期集中支援チームとして動くと時間がかかるため活用が進んでいない。									

第2節_3_(6)認知症高齢者等見守りネットワークの推進

第9期介護保険事業計画 64ページ 掲載

	第8期	第9期計画の計画値				第9期計画の実績値				
	R5年度	R6年度	R7年度	R8年度	R6年度	対計画比	R7年度	対計画比	R8年度	対計画比
延べ登録事業所数	39	50	50	50	41	82.0%		0.0%		0.0%
増減要因	令和5年度より件数は増えてはいるが、計画値までには新規の受け入れ先が広がっていない。									

第3節_1_(8)介護予防いきがいデイサービス事業（いこいこまごし）

第9期介護保険事業計画 67ページ 掲載

	第8期	第9期計画の計画値				第9期計画の実績値				
	R5年度	R6年度	R7年度	R8年度	R6年度	対計画比	R7年度	対計画比	R8年度	対計画比
登録数（人）	90	95	100	105	96	101.1%		0.0%		0.0%
延べ利用者数（人）	975	1,000	1,025	1,050	1,015	101.5%		0.0%		0.0%

第3節_3_(1)成年後見制度等の普及・促進

第9期介護保険事業計画 73ページ 掲載

	第8期	第9期計画の計画値				第9期計画の実績値				
	R5年度	R6年度	R7年度	R8年度	R6年度	対計画比	R7年度	対計画比	R8年度	対計画比
相談件数（件）	83	80	80	80	65	81.3%		0.0%		0.0%
市長申立て件数（件）	3	2	2	2	1	50.0%		0.0%		0.0%
増減要因	令和6年度の計画値には至っていないが、高齢者に限らず、知的障がい者の子どもを持つ保護者からの相談も来ている。市が学習会を実施することで、講師を務めた市内の司法書士に直接相談をするケースも見られる。									

第3節_4_(2)緊急医療情報キットの交付

第9期介護保険事業計画 74ページ 掲載

	第8期	第9期計画の計画値				第9期計画の実績値				
	R5年度	R6年度	R7年度	R8年度	R6年度	対計画比	R7年度	対計画比	R8年度	対計画比
交付数（人）	73	60	60	60	45	75.0%		0.0%		0.0%
増減要因	民生委員が訪問し、必要な方へは申請したりしているが、新たに必要になった方が自ら申請にくるケースは少ないため、計画を大きく下回っている。									

(4) 長寿介護課以外の事業、成果指標・活動指標について

第1節_1_(4)生涯学習の推進

①ふれあい講座

第9期介護保険事業計画 40ページ 掲載

	第 8 期	第 9 期計画の計画値				第 9 期計画の実績値					
	R 5 年度	R 6 年度	R 7 年度	R 8 年度	R 6 年度	対計画比	R 7 年度	対計画比	R 8 年度	対計画比	
受講者数（人）	346	300	300	300	298	99.3%		0.0%		0.0%	

②高齢者学級

第9期介護保険事業計画 40ページ 掲載

	第 8 期	第 9 期計画の計画値			第 9 期計画の実績値					
	R 5 年度	R 6 年度	R 7 年度	R 8 年度	R 6 年度	対計画比	R 7 年度	対計画比	R 8 年度	対計画比
開催回数（回）	563	550	550	550	571	103.8%		0.0%		0.0%

第1節_1_(5)生涯スポーツの推進

第9期介護保険事業計画 40ページ 掲載

	第 8 期	第 9 期計画の計画値				第 9 期計画の実績値				
	R 5 年度	R 6 年度	R 7 年度	R 8 年度	R 6 年度	対計画比	R 7 年度	対計画比	R 8 年度	対計画比
イベント数（回）	51	55	55	55	51	92.7%		0.0%		0.0%

第1節_4_(2)病気の早期発見・早期治療、重度化予防

第9期介護保険事業計画 48ページ 掲載

	第 8 期	第 9 期計画の計画値				第 9 期計画の実績値					
	R 5 年度	R 6 年度	R 7 年度	R 8 年度	R 6 年度	対計画比	R 7 年度	対計画比	R 8 年度	対計画比	
特定健診受診率（％）	44.1	50.0	55.0	60.0	44.2	88.4%		0.0%		0.0%	
長寿健診受診率（％）	36.6	38.0	39.0	40.0	40.6	106.8%		0.0%		0.0%	
増減要因	広報紙等で健診対象者への受診勧奨を実施しているが、行動変容につながりにくい。										

第3節_4_(1)災害時要支援者避難支援体制の充実

第9期介護保険事業計画 74ページ 掲載

	第 8 期	第 9 期計画の計画値				第 9 期計画の実績値					
	R 5 年度	R 6 年度	R 7 年度	R 8 年度	R 6 年度	対計画比	R 7 年度	対計画比	R 8 年度	対計画比	
個別避難計画作成率（％）	72.1	76.0	78.0	80.0	70.0	92.1%		0.0%		0.0%	

第3節_5_(1)交通安全に向けた取り組みの推進

第9期介護保険事業計画 76ページ 掲載

	第8期	第9期計画の計画値				第9期計画の実績値					
	R5年度	R6年度	R7年度	R8年度	R6年度	対計画比	R7年度	対計画比	R8年度	対計画比	
教室の開催数（回）	0	2	2	2	3	150.0%		0.0%		0.0%	
参加者数（人）	0	40	40	40	43	107.5%		0.0%		0.0%	
増減要因	牛尾校区コミュニティ15名、下殿ふれあい15名、シルバー人材センター13名 計3カ所、45名で開催										

第3節_5_(3)消費者被害防止施策の推進

第9期介護保険事業計画 76ページ 掲載

	第8期	第9期計画の計画値				第9期計画の実績値					
	R 5 年度	R 6 年度	R 7 年度	R 8 年度	R 6 年度	対計画比	R 7 年度	対計画比	R 8 年度	対計画比	
消費生活相談数（件）	101	100	100	100	82	82.0%		0.0%		0.0%	
消費生活相談員（人）	1	1	1	1	1	100.0%		0.0%		0.0%	
増減要因	消費生活相談ホットライン「188」や県消費生活相談が認知され、直接、伊佐市消費生活センターに相談するケースが減少したと思われる。 （各種相談機関については、「広報いさ」や市ホームページを通じ市民へ周知している。）										

第9期介護保険事業計画の達成状況を評価するための成果指標

	成 果 指 標	R 5 実績	R 6	R 7	目標（R 8）
介護予防	介護予防の認知度の割合	53.90%	高齢者実態調査で確認		60.00%
	65歳以上の方の通いの場への参加率	7.80%	8.30%		10.00%
生活支援介護 予防	訪問型サービス（従前相当）の実施箇所数	8箇所	8箇所		8箇所
	通所型サービス（従前相当）の実施箇所数	5箇所	5箇所		5箇所
	通所型サービスA（緩和基準）の実施箇所数	5箇所	5箇所		5箇所
生活支援	住民同士の支え合い活動が行われている地域数（箇所）	5 箇所	6箇所		8箇所
	新たに創出された生活支援サービス等の事業数	1 事業	1事業		2事業
地域ケア会議	地域課題が把握できた件数	2 件	3 件		2 件
	資源開発に結び付いた事例件数	1 件	0 件		1 件
	地域ケア会議から政策提言を行った件数	1 件	0 件		2 件
認知症	認知症初期集中支援チームにより早期対応が図られた件数	4 件/年間	0件/年間		5 件/年間
	認知症ケアパスの延べ配布冊数	1,600部	800部		1,800部
	認知症カフェ延べ開設数	48回	53回		52回
	認知症サポーター新規登録者数	200人	147人		200人
	認知症サポーターステップアップ講座受講後の活動登録数	0人	0 人		10人
医療介護連携	医療との連携がとれていると感じる介護支援専門員の割合	68.80%	高齢者実態調査で確認		70.00%
	医療・介護サービス事業者等連絡会議 1 回あたり平均参加者数	40人	41.8人		60人

第9期介護保険事業計画の活動指標

	成 果 指 標	R 5 実績	R 6	R 7	目標（R 8）
介護予防	リハビリテーション専門職等の実働回数	124人	131人		140人
生活支援	第2層協議体設置数	15箇所	15箇所		15箇所
	第1層協議体作業部会開催回数（令和6年度新規）	—	1 回		3 回
	第1層協議体会議開催回数	1 回	0 回		1 回
地域ケア会議	①地域ケア個別会議（課題解決）開催回数	2 回	0 回		4 回
	②地域ケア個別会議（自立支援）開催回数	10回	12回		10回
	地域ケア推進会議開催回数	1 回	0回		1 回
認知症	認知症初期集中支援チームによる支援を開始した件数	4 件/年間	1件/年間		5 件/年間
	認知症ケアパスの更新の有無	有	無		隔年実施
	認知症カフェ設置箇所数	5 箇所	5箇所		6 箇所
	認知症サポーター養成講座開催回数	10回	6回		10回
	認知症サポーターステップアップ講座開催回数	1 回	0 回		1 回
医療介護連携	「在宅医療・介護等関係機関一覧」更新回数	1 回/年	1 回/年		1 回/年
	医療・介護サービス事業者等連絡会議開催回数	6 回/年	5 回/年		5 回/年
	入退院支援ルールの見直し回数	1 回/年	1 回/年		1 回/年

(5) 地域密着型サービス事業所等の指定・更新等について

(令和7年10月31日現在)

介護保険係

指定・更新等の対象となる事業者は、次のとおりです。

1 地域密着型サービス（伊佐市高齢者施策委員会設置要綱第2条第4号関係）

ア 廃止

サービス種類	事業所名 (事業者名)	初回指定年月日	廃止日
小規模多機能型 居宅介護	ほっとスペースおおた (医療法人 北友会)	平成19年3月1日	令和7年2月28日
地域密着型 通所介護	敬寿園ディサービスセンター (社会福祉法人 隼仁会)	平成19年4月1日	令和7年3月31日
小規模多機能型 居宅介護	小規模多機能ホーム まごんて (DesignSpace合同会社)	令和6年4月1日	令和7年8月31日

イ 更新

サービス種類	事業所名 (事業者名)	前回指定年月日	更新予定日
地域密着型介護老人 福祉施設入所者 生活介護	特別養護老人ホーム ガーデンハウス桜ヶ丘 (社会福祉法人 栄和会)	令和元年11月25日	令和7年11月25日
地域密着型 通所介護	ディサービスセンターセンター 星のふる里 (社会福祉法人 菱刈中央福祉会)	令和2年4月1日	令和8年4月1日
認知症対応型共同 生活介護	グループホームはやひと (社会福祉法人 隼仁会)	令和2年4月1日	令和8年4月1日
認知症対応型共同 生活介護	慈和会グループホーム (医療法人 慈和会)	令和2年4月1日	令和8年4月1日

ウ 新規

サービス種類	事業所名 (事業者名)	指定年月日	次回更新予定日
小規模多機能型 居宅介護	小規模多機能ホーム まごんて (輪 合同会社)	令和7年9月1日	令和13年8月31日

(ア) 新規指定申請の概要

- a 申請者の名称 輪 合同会社
- b 申請者の所在地 鹿児島県伊佐市菱刈荒田4114番地2
- c 申請の代表者 代表社員 野内 好子(ノウチ ヨシコ)
- d サービスの種類 (介護予防)小規模多機能型居宅介護
- e 指定年月日 令和7年9月1日
- f 指定の有効期間 令和7年9月1日から令和13年8月31日まで(6年間)
- g 事業所の名称 小規模多機能ホーム まごんて
- h 事業所の所在地 伊佐市菱刈重留1137番地
- i 事業所の管理者 宇都宮 正法(ウツノミヤ マサノリ)
- j 登録定員 29名(宿泊サービス利用定員7名、通いサービス利用定員15名)
- k 従業者の職種・員数

	介護従業者		うち看護職員		介護支援専門員	
	専従	兼務	専従	兼務	専従	兼務
常勤(人)	4	2		1		1
非常勤(人)	3		1			
基準上の必要人数(人)	6		1		1	
適合の可否	可		可		可	

- l 利用料 厚生労働大臣が定める基準額
 - 宿泊代(光熱水費込み) 2,000円/日
 - 食事代 400円/1食
- m 協力医療機関 つよしくクリニック、整形外科松元病院、こうき歯科医院
- n 指定申請に係る基準適否(地域密着型サービス) “適”

2 指定居宅介護支援

ア 廃止

サービス種類	事業所名 (事業者名)	初回指定年月日	廃止日
指定居宅介護支援	在宅介護支援センター レインボー (社会福祉法人 恵明福祉会)	平成11年9月30日	令和7年3月31日

イ 更新

サービス種類	事業所名 (事業者名)	前回指定年月日	更新予定日
指定居宅介護支援	整形外科 松元病院 (医療法人 恵明会)	令和2年4月1日	令和8年3月31日
指定居宅介護支援	はやひと居宅介護支援事業所 (社会福祉法人 隼仁会)	令和2年4月1日	令和8年3月31日
指定居宅介護支援	すずらの里 指定居宅介護支援事業所 (社会福祉法人 大一会)	令和2年4月1日	令和8年3月31日
指定居宅介護支援 (休止中)	菱刈中央医院居宅介護支援事業所 (医療法人 心晴)	令和2年4月1日	令和8年3月31日

ウ 新規

サービス種類	事業所名 (事業者名)	指定年月日	次回更新予定日
指定居宅介護支援	かご屋居宅介護支援事業所 (合同会社かご屋)	令和6年8月1日	令和12年7月31日

(7) 新規指定申請の概要

- a 申請者の名称 合同会社かご屋
- b 申請者の所在地 鹿児島県伊佐市大口堂崎149番地20
- c 申請の代表者 業務執行社員 道川内 修 (ミチカワウチ オサム)
- d サービスの種類 指定居宅介護支援
- e 指定年月日 令和7年8月1日
- f 指定の有効期間 令和7年8月1日から令和12年7月31日まで(6年間)
- g 事業所の名称 かご屋居宅介護支援事業所
- h 事業所の所在地 鹿児島県伊佐市大口堂崎149番地20
- i 事業所の管理者 道川内 修 (ミチカワウチ オサム)
- j 定 員 44件以内

k 従業者の職種・員数

	介護支援専門員	
	専従	兼務
常 勤（人）		1
非常勤（人）		
常勤換算後の人数（人）	1	
基準上の必要人数（人）	1	
適合の可否	可	

l サービス利用料 厚生労働大臣が定める基準額

m サービス提供時間 午前9時00分から午後5時00分まで

n 指定申請に係る基準適否（指定居宅介護支援） “適”

3 介護予防・日常生活支援総合事業

ア 休止

サービス種類	事業所名 (事業者名)	指定年月日	休止日
第1号訪問事業	有限会社ケアワークステーション原山 (有限会社ケアワークステーション原山)	令和4年4月1日	令和7年4月30日

(6) 高齢者実態調査について

1 調査の目的

令和 9 年度からの「高齢者福祉計画・介護保険事業計画」を見直すにあたり、高齢者がどのような生活を送り、何を望んでいるのかを把握するため、高齢者等実態調査を実施します。

2 調査対象者

※下記の①～③の区分から、無作為に抽出。

- | | |
|-----------------|---------|
| ①在宅の要介護（要支援）認定者 | 900 件 |
| ②一般高齢者（65 歳以上） | 1,000 件 |
| ③若年者（40 歳～64 歳） | 1,000 件 |

3 調査方法

対象となった方に、調査票（アンケート冊子）を郵送で送ります。
アンケートにご回答後、同封の返信用封筒に入れて返送してもらいます。

4 調査期間

令和 7 年 12 月 5 日（金）から 12 月 26 日（金）まで

5 委託事業者

(株)サーベイリサーチセンター 南九州事務所

高齢者虐待対応 報告書

事業所

(菱刈地域包括支援センター)

本人の状況	
性 別	女性
年 代	(80) 歳代
要介護度	要支援 2
心身の状況	健康
虐待の種別、内容及び発生要因	
虐待の種別	<input checked="" type="checkbox"/> 身体的虐待 <input type="checkbox"/> 放棄・放任 <input checked="" type="checkbox"/> 心理的虐待 <input type="checkbox"/> 性的虐待 <input checked="" type="checkbox"/> 経済的虐待 <input type="checkbox"/> その他 ()
虐待の内容	長男より暴言、叩かれたり蹴られたり暴力を受けている。
発生要因	本人が難聴のためコミュニケーションが取りづらいためイライラし暴力を振るう。
虐待者の情報	
性 別	男性
年 代	(60) 歳代
被虐待者との関係	長男
市が行った対応	
<input type="checkbox"/> 緊急的分離／保護 <input checked="" type="checkbox"/> 入院 () <input checked="" type="checkbox"/> 家族支援・家族間調整 <input type="checkbox"/> 在宅サービス導入・調整 () <input type="checkbox"/> 専門医紹介・医療導入支援 () <input type="checkbox"/> 経済的支援(生活保護／各種減免手続き等) () <input type="checkbox"/> 成年後見人制度等の活用検討 <input type="checkbox"/> 関係機関との連携 () <input type="checkbox"/> その他 ()	
措置の適応	
<input checked="" type="checkbox"/> 有： <input type="checkbox"/> 訪問介護 <input type="checkbox"/> 通所介護 <input type="checkbox"/> 短期入所生活介護 <input type="checkbox"/> 認知症対応型共同生活介護 <input type="checkbox"/> 小規模多機能型居宅介護 <input checked="" type="checkbox"/> 養護老人ホーム <input type="checkbox"/> 特別養護老人ホーム <input type="checkbox"/> 無： <input type="checkbox"/> 検討中(理由：)	
その他	
通報を受けてから初動までの期間 (4) 日 通報から終結までの期間 (69) 日	

高齢者虐待対応 報告書

事業所

(菱刈地域包括支援センター)

本人の状況	
性 別	女性
年 代	(70) 歳代
要介護度	無し
心身の状況	健康
虐待の種別、内容及び発生要因	
虐待の種別	<input checked="" type="checkbox"/> 身体的虐待 <input type="checkbox"/> 放棄・放任 <input checked="" type="checkbox"/> 心理的虐待 <input type="checkbox"/> 性的虐待 <input type="checkbox"/> 経済的虐待 <input type="checkbox"/> その他 ()
虐待の内容	同居する夫が急に怒り出し、テレビのリモコンや茶わん、携帯電話を投げつける。
発生要因	夫の暴力は、認知機能及び身体機能の低下が起因することが疑われるため高齢者虐待として対応。
虐待者の情報	
性 別	男性
年 代	(70) 歳代
被虐待者との関係	夫
市が行った対応	
<input type="checkbox"/> 緊急的分離／保護 <input type="checkbox"/> 入院 () <input checked="" type="checkbox"/> 家族支援・家族間調整 <input checked="" type="checkbox"/> 在宅サービス導入・調整 (R 5.6.14要介護2 住宅改修) <input checked="" type="checkbox"/> 専門医紹介・医療導入支援 (転院先の紹介) <input type="checkbox"/> 経済的支援 (生活保護／各種減免手続き等) () <input type="checkbox"/> 成年後見人制度等の活用検討 <input type="checkbox"/> 関係機関との連携 () <input checked="" type="checkbox"/> その他 (訪問による状況把握、夫の介護申請)	
措置の適応	
<input type="checkbox"/> 有： <input type="checkbox"/> 訪問介護 <input type="checkbox"/> 通所介護 <input type="checkbox"/> 短期入所生活介護 <input type="checkbox"/> 認知症対応型共同生活介護 <input type="checkbox"/> 小規模多機能型居宅介護 <input type="checkbox"/> 養護老人ホーム <input type="checkbox"/> 特別養護老人ホーム <input checked="" type="checkbox"/> 無： <input type="checkbox"/> 検討中 (理由：)	
その他	
通報を受けてから初動までの期間 (9) 日 ※夫の認定調査同行 通報から終結までの期間 (57) 日	

○伊佐市高齢者施策委員会委員名簿

任 期：令和5年4月1日～令和8年3月31日

所属団体等	氏 名	職 名
市民団体	飯田 利美	曾木校区コミュニティ協議会 会長
市民団体	平瀬 久子	民生委員児童委員協議会 会長
市民団体	中間 明美	伊佐市老人クラブ連合会 会長
被保険者代表	児玉 玲子	第1号被保険者代表
被保険者代表	大塚 左文	第2号被保険者代表
介護者代表	作田 恵美子	在宅介護者代表
福祉関係	野村 治男	伊佐市社会福祉協議会 会長
医療関係	中村 匡彦	菱刈中央医院 理事長
介護関係	池畑 和樹	社会福祉法人隼仁会 事務長
介護関係	有馬 修美	社会福祉法人大一会 施設長
介護関係	水間 信寿	社会福祉法人啓明福祉会 理事長
介護関係	岡田 伊智美	社会福祉法人栄和会 施設長
介護関係	稲森 いずみ	介護支援専門員団体代表
県 職 員	安崎 真紀	大口保健所 保健係長
市 職 員	岡 信吾	総務課長
市 職 員	富満 庸彦	企画政策課長
市 職 員	下一ノ宮 慎一	財政課長
市 職 員	山下 安志	市民課長
市 職 員	長浜 哲郎	税務課長
市 職 員	寺岡 公美	保健課長
市 職 員	西 直樹	福祉課長

(順不同・敬称略)

○伊佐市高齢者施策委員会設置要綱

平成20年11月1日

告示第30号

(設 置)

第1条 高齢者保健福祉施策及び介護保険事業等に関する計画の策定、進行管理及び事業等の実施並びに地域密着型介護サービス事業所の指定等に関して、関係機関及び被保険者等から広く意見を聴くため、伊佐市高齢者施策委員会(以下「委員会」という。)を設置する。

(所掌事務)

第2条 委員会は、次に掲げる事務について調査し、協議又は審議を行う。

- (1) 老人福祉計画に関すること。
- (2) 介護保険事業計画に関すること。
- (3) 地域介護・福祉空間整備計画に関すること。
- (4) 地域密着型サービスの運営に関すること。
- (5) 地域包括支援センターの運営に関すること。
- (6) 高齢者虐待防止に関すること。
- (7) 前各号に掲げるもののほか、高齢者施策及び介護保険事業に関すること。

(平31告示48・一部改正)

(委 員)

第3条 委員会の委員(以下「委員」という。)は、次に掲げる団体又は個人のうちからそれぞれ若干人を、市長が委嘱し、又は任命する。

- (1) 関係行政機関の職員
- (2) 市民団体
- (3) 介護保険被保険者及び在宅介護者
- (4) 福祉関係団体
- (5) 医療関係団体
- (6) 介護関係団体

2 委員の任期は、3年とする。ただし、団体の役職として委嘱された委員の任期は、それぞれの役職の任期とし、補欠により選任された委員の任期は、前任者の残任期間とする。

3 市長は、その他特別の識見を必要とする事項がある場合には、臨時に特別委員を委嘱することができる。

(平31告示48・一部改正)

(委員長及び副委員長)

第4条 委員会に、委員長及び副委員長を置き、委員の互選により定める。

2 委員長は、会務を総理し、委員会を代表する。

3 副委員長は、委員長を補佐し、委員長に事故があるとき、又は欠けたときは、その職務を代理する。

(平29告示134・一部改正)

(会 議)

第5条 委員会の会議(以下「会議」という。)は、委員長が招集する。

2 委員長は、会議の議長となる。

3 会議は、委員の過半数以上の者の出席がなければ開くことができない。

4 会議の議事は、出席委員の過半数で決し、可否同数のときは、議長の決するところによる。

5 委員は、自己の業務に直接の利害関係のある事案については、その議事に参与することができない。

(意見の聴取)

第6条 委員長は、必要があると認めるときは、委員以外の者に出席を求め、その意見を聴くことができる。

(守秘義務)

第7条 委員は、会議において知り得た個人の秘密を漏らしてはならない。その職を退いた後も、また、同様とする。

(庶 務)

第8条 委員会の庶務は、長寿介護課において処理する。

(平26告示42・平29告示65・一部改正)

(その他)

第9条 この告示に定めるもののほか、委員会の運営に関し必要な事項は、委員長が別に定める。

附 則

(施行期日)

1 この告示は、平成20年11月1日から施行する。

(任期の特例)

2 この告示の施行の日以後最初に委嘱し、又は任命された委員の任期は、第3条第2項の規定にかかわらず、平成23年3月31日までとする。

附 則(平成26年3月25日告示第42号)

この告示は、平成26年4月1日から施行する。

附 則(平成29年3月29日告示第65号)

この告示は、平成29年4月1日から施行する。

附 則(平成29年7月31日告示第134号)

この告示は、平成29年8月1日から施行する。

附 則(平成31年3月20日告示第48号)

この告示は、平成31年4月1日から施行する。